



2005年3月期第1四半期 業績概要

2004年7月29日
アンリツ株式会社
常務取締役 橋本 裕一

第1四半期のトピックス

- 業績はほぼ計画どおりに進捗
 - 引合・受注は順調に推移
 - 国内は好調、欧米は前年度の最悪期を脱する傾向、アジアは中国の引締め政策の影響もあり進捗遅れ
- 移動通信用測定器の需要は堅調
 - 3G測定器は、W-CDMA開発用、製造用だけでなく、面的な展開を開始
 - 保守用テスト
 - アプリケーション開発用テスト
 - CDMA2000製造用テスト

第1四半期の業績概要(連結)

(1)損益・キャッシュフロー

単位:億円 ()は前年同期比増減

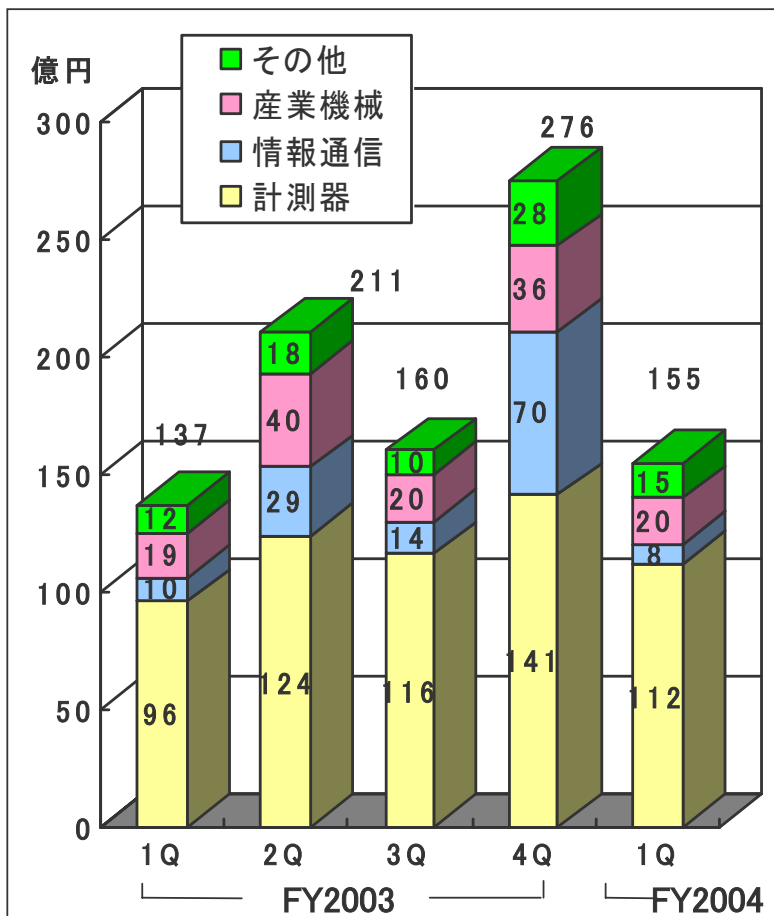
	当第1四半期				前第1四半期	
	連結		単独		連結	単独
売上高	155	(+18)	75	(+10)	137	65
営業利益	△ 6	(+13)	△ 8	(+10)	△ 19	△ 18
経常利益	△ 9	(+17)	△ 4	(+16)	△ 26	△ 20
税引前利益	△ 8	(-30)	△ 2	(-31)	22	29
当期純利益	△ 9	(-30)	△ 2	(-30)	21	28
FCF	27	(-22)	△ 5	(-55)	49	50

(2)事業セグメント別

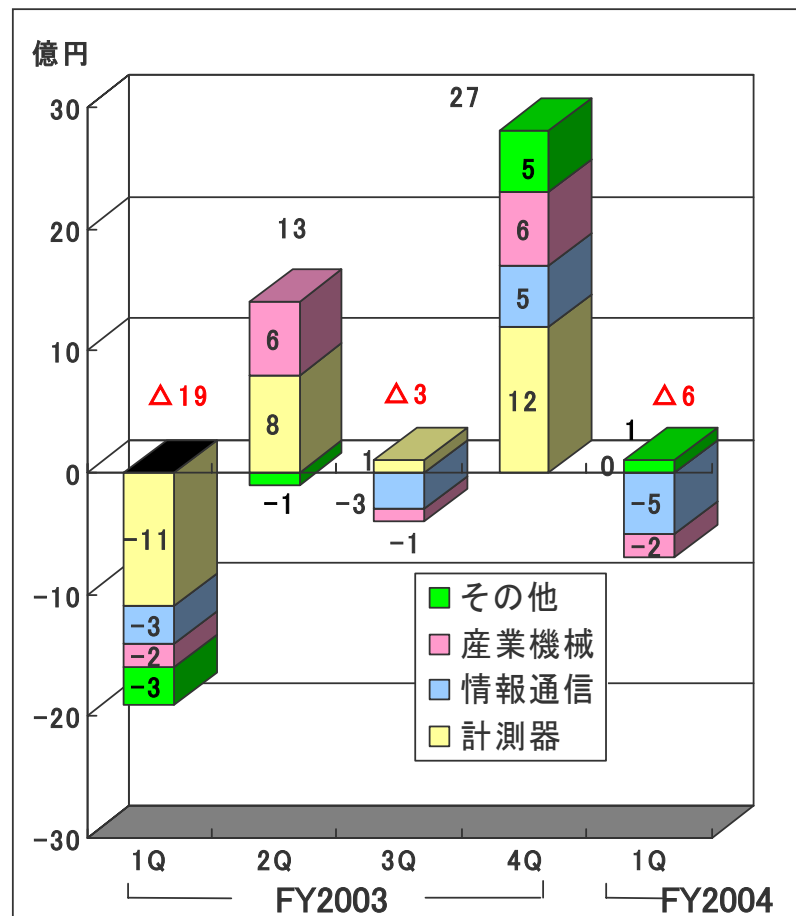
単位:億円 ()は前年同期比増減

	当第1四半期				前第1四半期	
	売上高		営業利益		売上高	営業利益
計測器	112	(+16)	0	(+11)	96	△ 11
情報通信	8	(-2)	△ 5	(-2)	10	△ 3
産業機械	20	(+1)	△ 2	(+0)	19	△ 2
その他	15	(+3)	1	(+4)	12	△ 3
計	155	(+18)	△ 6	(+13)	137	△ 19

事業セグメント別業績(連結)

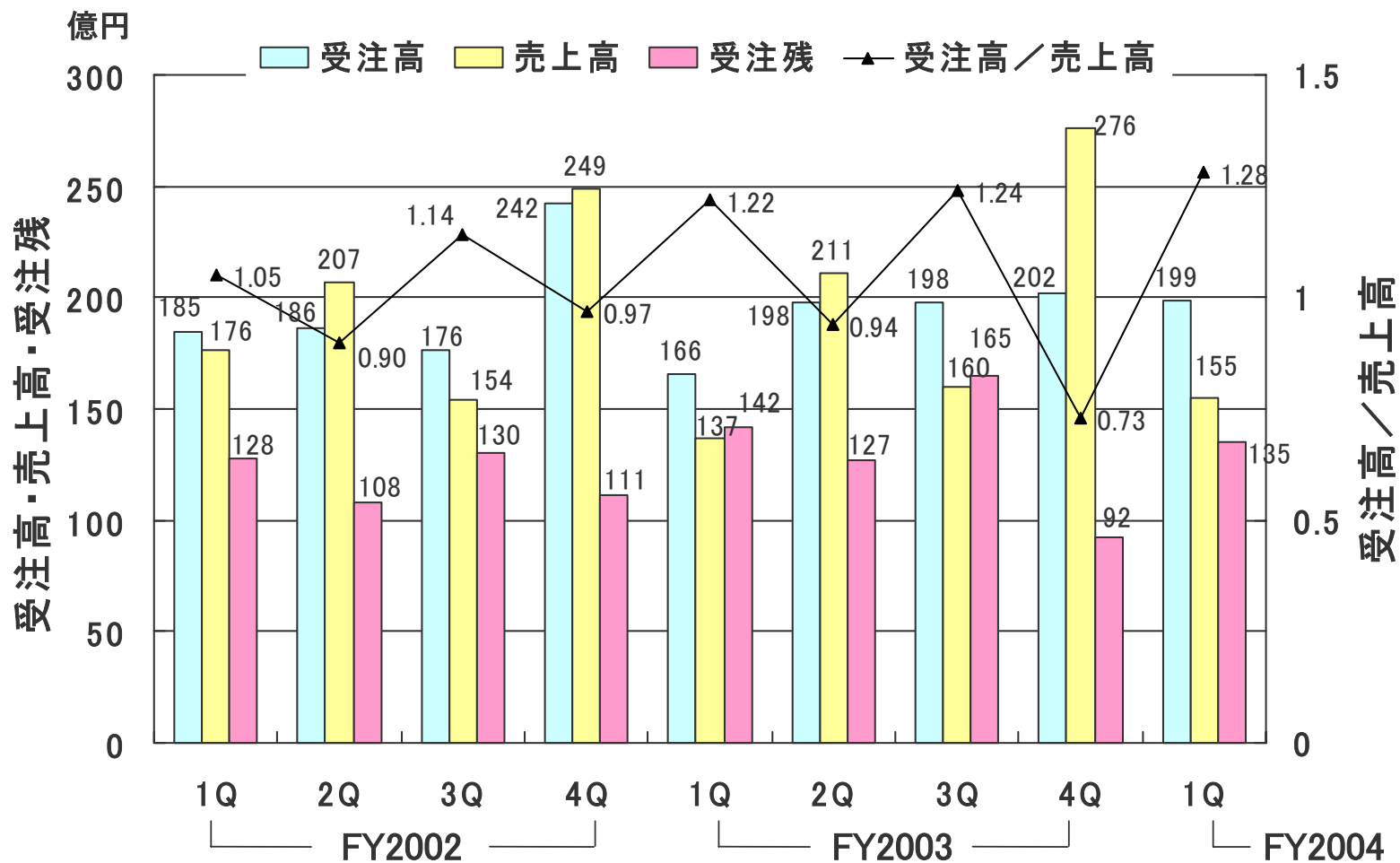


売上高

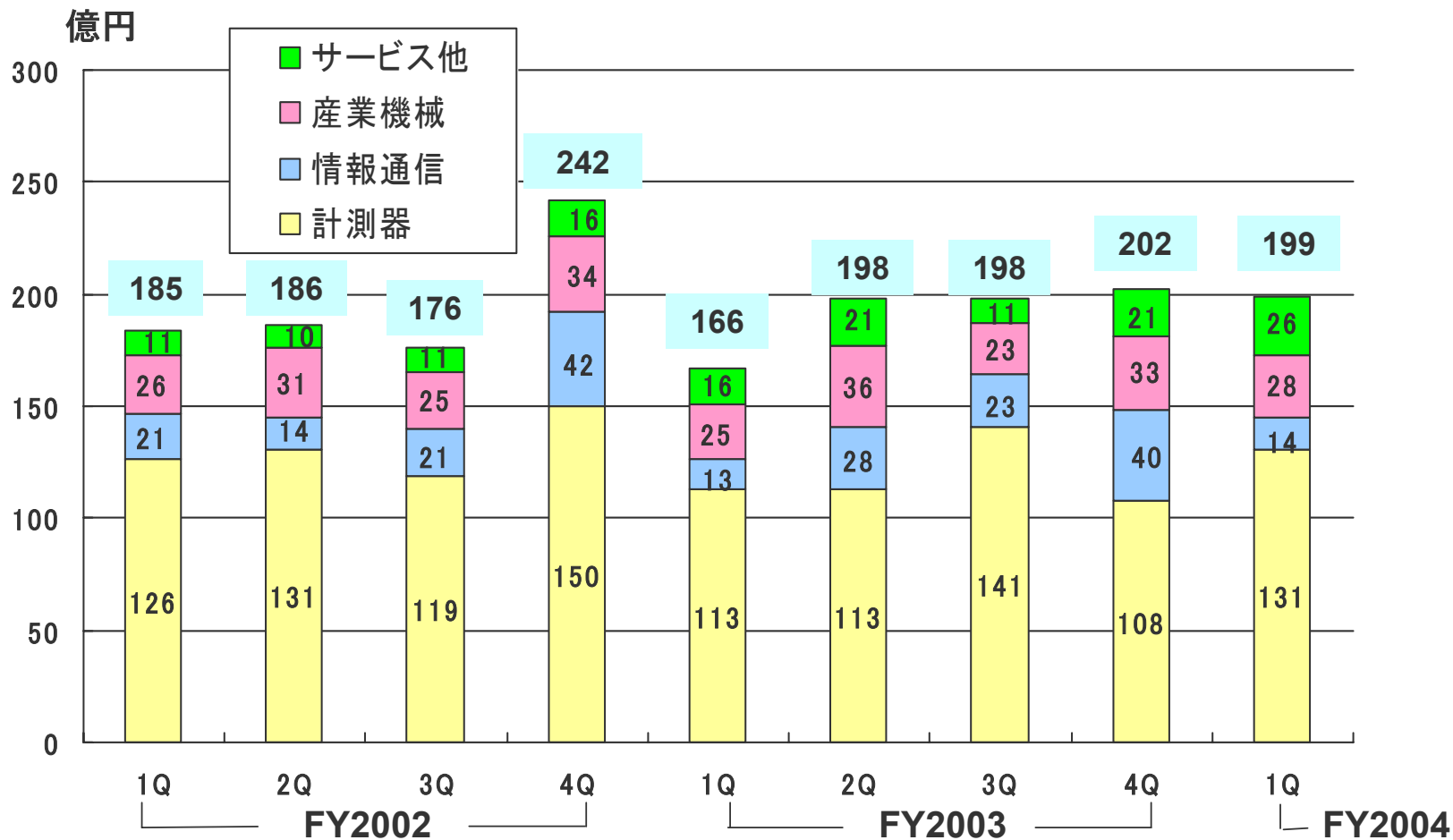


営業利益

受注・売上・受注残推移(連結)



セグメント別受注推移（連結）



営業外・特別損益概要(連結)

(百万円)

	当第1四半期	前第1四半期	FY2003
営業利益	△ 554	△ 1,933	1,808
金融収支	△ 248	△ 239	△ 1,047
棚卸資産廃棄等	△ 130	△ 423	△ 2,289
為替差損益	53	8	△ 641
その他	△ 9	△ 36	△ 345
営業外損益計	△ 334	△ 690	△ 4,322
経常利益	△ 888	△ 2,623	△ 2,514
退職給付関係			2,573
棚卸資産評価損等			△ 3,480
固定資産売却損益等	148	4,857	4,293
その他	△ 37		1,000
特損益計	111	4,857	4,386
税引前利益	△ 777	2,233	1,871

△: 損失

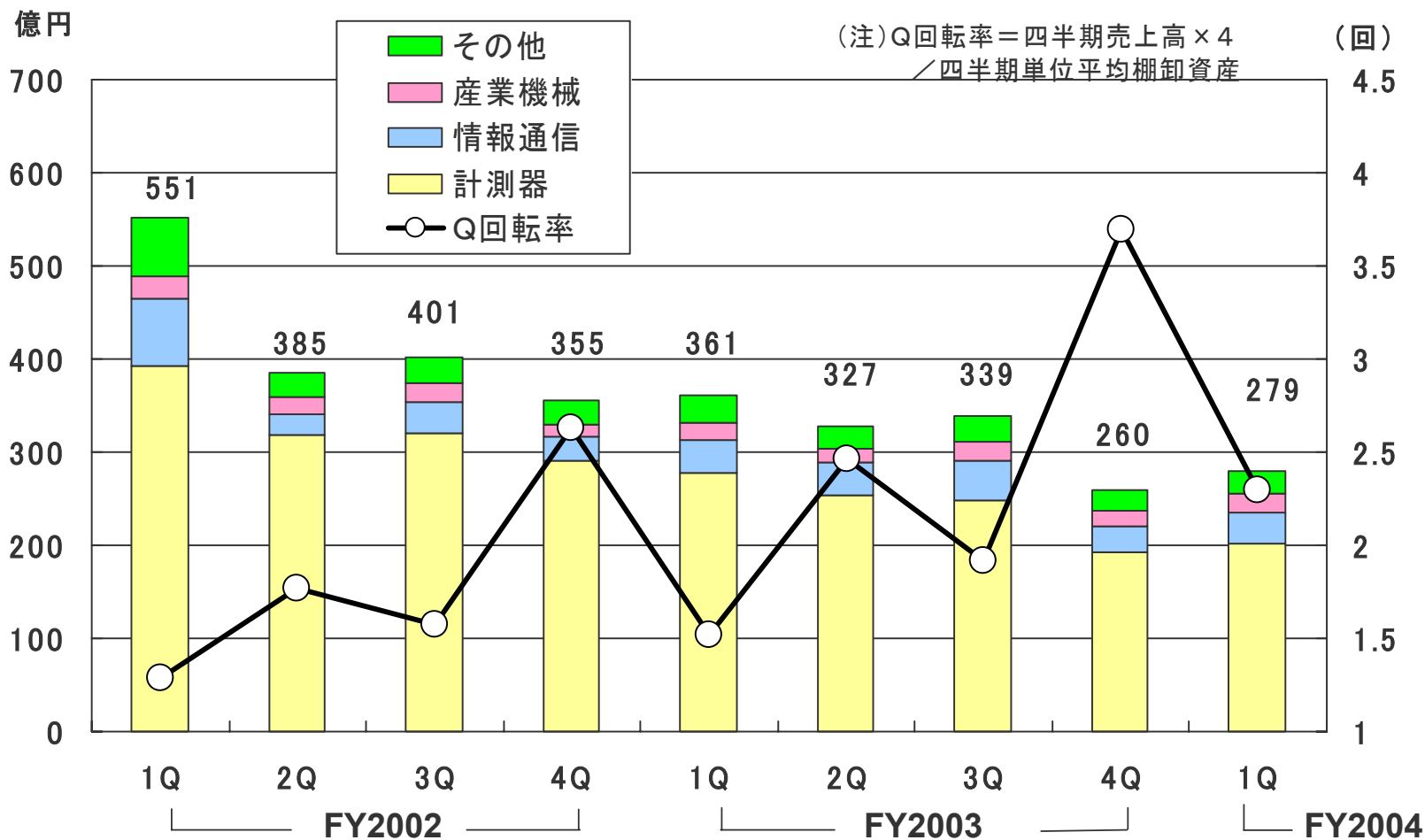
キャッシュフロー計算書(連結)

	当第1四半期	前第1四半期	FY2003
1. 営業活動によるCF	28	△ 4	60
税引前利益	△ 8	22	19
減価償却費	10	11	44
運転資本計	27	33	68
売上債権	62	53	△ 24
棚卸資産	△ 18	△ 6	87
仕入債務	△ 18	△ 14	5
退職給付費用関連	2	5	△ 11
法人税等	△ 6	△ 6	△ 0
2. 投資活動によるCF	△ 2	53	44
設備投資	△ 4	△ 3	△ 13
事業・不動産売却収入	2	56	57
フリーキャッシュフロー(1+2)	27	49	104
3. 財務活動によるCF	△ 41	△ 5	86
借入金純増減	△ 36	△ 5	△ 14
CB・SB発行(償還)			100
配当金の支払	△ 6		
現預金の期末残高	339	212	352

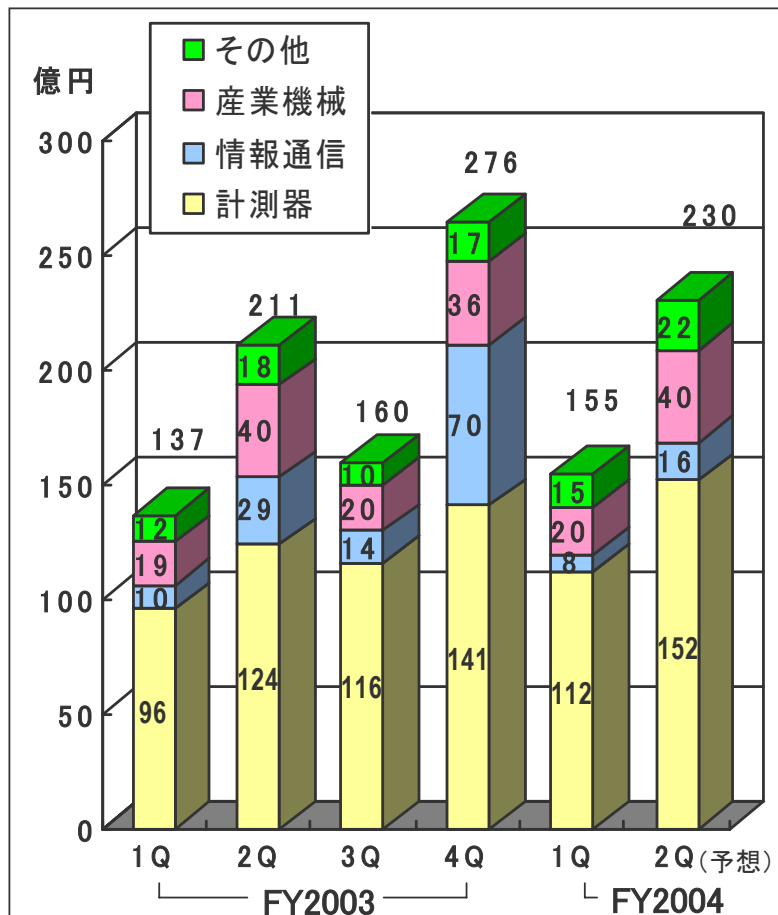
単位:億円
△:減少

主な項目
のみ表記

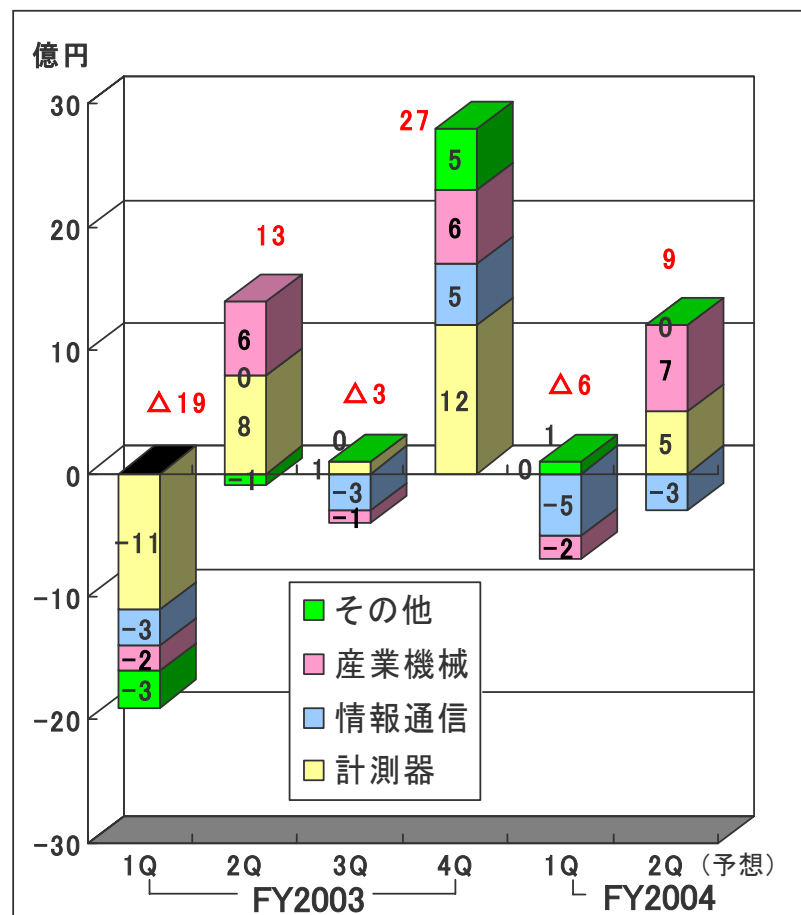
棚卸残高推移(連結)



第2四半期の見通し(連結)



売上高



営業利益

2005年3月期 年度業績見通し

(1) 損益(連結)

単位: 億円 ()は前年同期比増減額 △: 損失

	当期見通し				前期実績	
	連結		単独		連結	単独
売上高	865	(+81)	510	(+35)	784	475
営業利益	50	(+32)	21	(+19)	18	2
経常利益	30	(+55)	11	(+35)	△ 25	△ 24
税引前利益	30	(+11)	11	(-5)	19	16
当期純利益	17	(+6)	10	(-3)	11	13
FCF	70	(-34)	40	(-59)	104	99

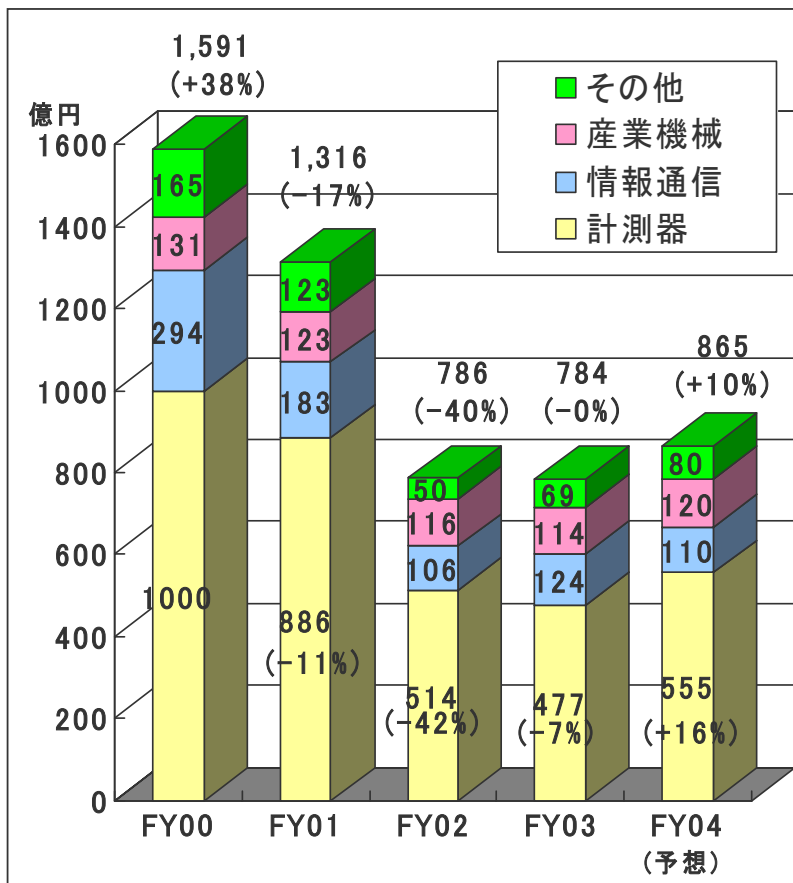
(2) 事業セグメント別(連結)

単位: 億円 ()は前年同期比増減額 △: 損失

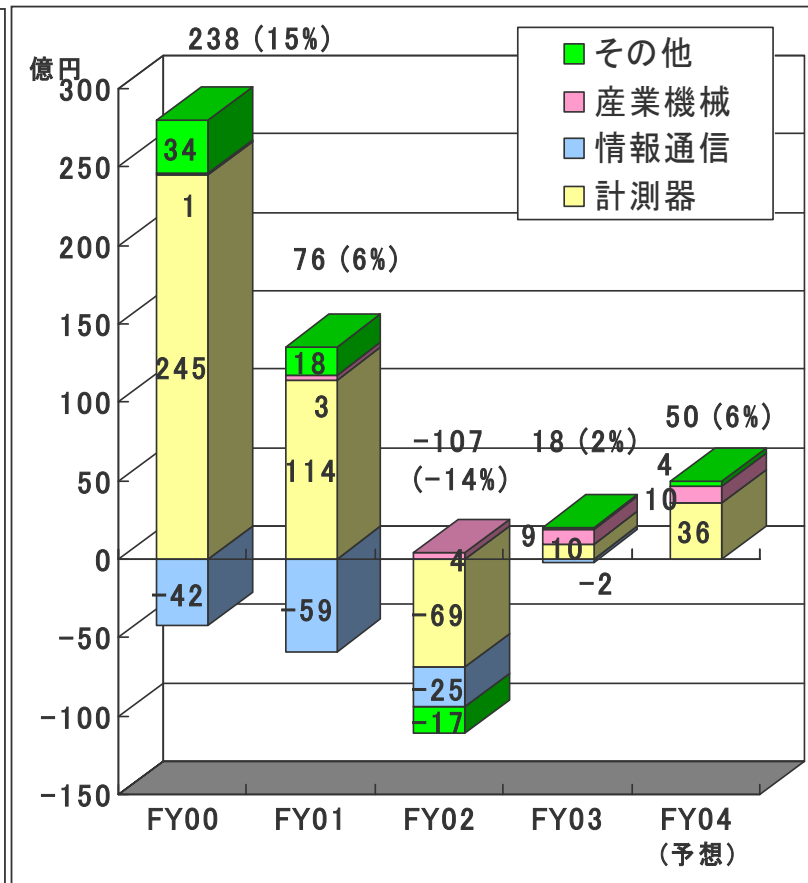
	当期見通し				前期実績	
	売上高		営業利益		売上高	営業利益
計測器	555	(+78)	36	(+26)	477	10
情報通信	110	(-14)	0	(+2)	124	△ 2
産業機械	120	(+6)	10	(+1)	114	9
その他	80	(+11)	4	(+3)	69	1
計	865	(+81)	50	(+32)	784	18

(3) 配当 1株につき7円(中間配当3円50銭)の予定

事業セグメント別業績見通し(連結)



売上高 (%) : 対前期伸率



営業利益 (%) : 営業利益率

注記

本資料に記載されている、アンリツの現在の計画、戦略、確信などのうち、歴史的
事実でないものは将来の業績等に関する見通しであり、リスクや不確実な要因を
含んでおります。将来の業績等に関する見通しは、将来の営業活動や業績に関す
る説明における「計画」、「戦略」、「確信」、「見通し」、「予測」、「予想」、「可能性」や
その類義語を用いたもの限定されるものではありません。実際の業績は、さまざ
まな要因により、これら見通しとは大きく異なる結果となりうることをご承知おきく
ださい。

実際の業績に影響を与えうる重要な要因は、アンリツの事業領域を取り巻く日本、
米州、欧州、アジア等の経済情勢、アンリツの製品、サービスに対する需要動向や
競争激化による価格下落圧力、激しい競争にさらされた市場の中でアンリツが引き
続き顧客に受け入れられる製品、サービスを提供できる能力、為替レートなどです。

なお、業績に影響を与えうる要因はこれらに限定されるものではありません。また、
法令で求められている場合を除き、アンリツは、あらたな情報、将来の事象により、
将来の見通しを修正して公表する義務を負うものではありません。