

Anritsu

第78期中間報告書

平成15年4月1日から平成15年9月30日まで

アンリツ株式会社

株主の皆様へ

株主の皆様には、ますますご清栄のこととお喜び申し上げます。

日頃は格別のご支援を賜り厚く御礼申し上げます。ここに第78期上半期（平成15年4月1日から平成15年9月30日まで）の営業の概況並びに中間決算の状況をご報告申し上げます。

株主の皆様におかれましては、今後ともなお一層のご支援を賜りますようお願い申し上げます。

平成15年12月

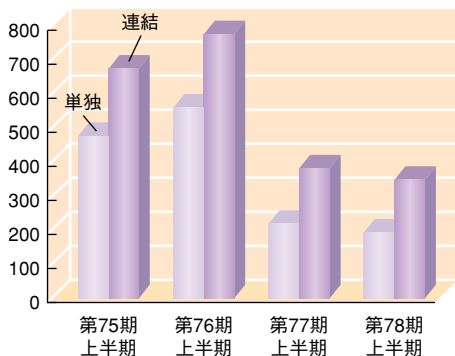
社 長 塩 見 昭



■中間決算ハイライト

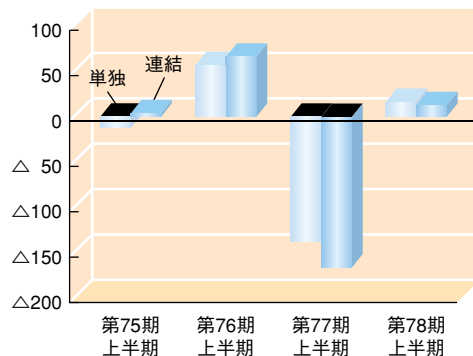
●売上高（連結／単独）

（億円）



●中間純損益（連結／単独）

（億円）



| 区 分 | 連 結 | | | 単 独 | | |
|------------|----------|---------|-------|----------|---------|-------|
| | 第77期上半期 | 第78期上半期 | | 第77期上半期 | 第78期上半期 | |
| | | | 増減率 | | | 増減率 |
| | 百万円 | 百万円 | % | 百万円 | 百万円 | % |
| 受 注 高 | 37,160 | 36,383 | △ 2.1 | 20,490 | 20,326 | △ 0.8 |
| 売 上 高 | 38,252 | 34,806 | △ 9.0 | 20,993 | 19,388 | △ 7.6 |
| 営 業 損 益 | △ 5,441 | △ 640 | — | △ 6,726 | △ 1,418 | — |
| 経 常 損 益 | △ 7,248 | △ 3,481 | — | △ 7,203 | △ 3,331 | — |
| 中 間 純 損 益 | △ 16,646 | 1,280 | — | △ 13,819 | 1,629 | — |
| 1株当たり中間純損益 | △130円42銭 | 10円4銭 | — | △108円28銭 | 12円78銭 | — |

■全般的概況

当上半期におけるわが国経済は、雇用情勢、個人消費が依然として厳しい状況にあるものの、設備投資、輸出が回復基調を示すなど、景気に持ち直しの兆しが出てきました。海外においては、停滞感が漂っていた米国経済に回復の動きが見られ、アジアの景気もSARS（重症急性呼吸器症候群）の悪影響はあったものの総じて堅調に推移しました。一方、欧州の景気は引き続き低迷しています。

通信・電子機器業界におきましては、情報家電など明るさの見える分野も一部にあるものの、情報通信分野は需要が伸び悩む厳しい状況が続きました。

このような状況の中、当社は再生をかけて、事業規模に見合った組織体制への変革による効率化推進と利益体質構築のため、社内カンパニー制から事業部制への転換、スタッフ部門のスリム化、製造部門の子会社東北アンリツ株式会社への統合、部品加工部門の子会社化、シェアードサービス会社の設立等を行う一方、平成15年6月に本社を東京都港区から事業所のある神奈川県厚木市に移転しました。更に本社ビルなどの不動産の売却により財務体質の強化をはかりました。

この結果、中間連結決算につきましては、受注高は363億83百万円（前年同期比2.1%減）、売上高は348億6百万円（前年同期比9.0%減）になりました。損益につきましては、営業損益は6億40百万円の損失（前年同期は54億41百万円の損失）となり、経常損益は34億81百万円の損失（前年同期は72億48百万円の損失）となりました。中間純損益は不動産売却益を特別利益として計上したこともあり、12億80百万円の利益（前年同期は166億46百万円の損失）となりました。

また、中間単独決算につきましては、受注高は203億26百万円（前年同期比0.8%減）、売上高は193億88百万円（前年同期比7.6%減）、営業損益は14億18百万円の損失（前年同期は67億26百万円の損失）、経常損益は33億31百万円の損失（前年同期は72億3百万円の損失）、中間純損益は16億29百万円の利益（前年同期は138億19百万円の損失）となりました。

以上の結果、当上半期は、未だ収益の回復が十分ではないため、株主の皆様への中間配当につきましては、誠に申し訳なく存じますが、見送らせていただくことといたしました。何卒ご理解を賜りますようお願い申し上げます。

■下半期の見通し

下半期の見通しにつきましては、米国や国内の景気に明るい兆しが出てきており、当社が強みをもつ携帯電話関連市場も堅調に推移しているものの、総体としては、依然として情報通信分野の需要回復の足取りにはぶく、更に国際情勢、為替相場の動向など、先行きには不透明な要素も多く、当業界を取り巻く環境は引き続き予断を許さない厳しい状況が続くものと思われる。

当社はこのような情勢に対処するため、スリムになった事業部の下で、IPネットワーク通信やモバイル通信などの成長分野にリソースを集中し、お客様の求めるソリューションをタイムリーに提供することで受注・売上の確保をはかります。また、棚卸資産の圧縮、売掛債権の早期回収を促進し運転資本の効率的運用によるキャッシュ・フローの創出をはかってまいります。更に、子会社東北アンリツへの生産集中による原価低減、更なる経費節減、経営構造改革の推進等により、収益性の改善をはかっていく所存です。

部門別の状況

■情報通信機器部門

当上半期は、官公庁市場向けの公共情報システムの売上が堅調でしたが、デジタル伝送機器や公衆電話機の投資縮小等により、売上高は全体として前年同期を下回りました。

この結果、受注は堅調に推移したものの売上高は下期偏重の季節的要因もあり、連結では39億44百万円（前年同期比5.0%減）、単独では34億27百万円（前年同期比16.5%減）となりました。

■計測器部門

当上半期は、W-CDMA（第3世代移動通信システム）関連測定器は、量産用測定器の需要に支えられ堅調に推移しました。一方、光・デジタル通信用測定器は、従来の中長距離高速・広帯域光通信関連市場からIPネットワーク通信分野及び加入者系市場のブロードバンド化に需要がシフトしつつあり、同分野に注力したものの、前年同期を下回りました。

この結果、全体としての売上高は前年同期を下回り、連結では219億99百万円（前年同期比15.0%減）、単独では138億38百万円（前年同期比6.2%減）となりました。

■デバイス部門

当上半期は、従来のWDM（波長分割多重）伝送システム、光海底ケーブル伝送システム向け製品から、光デバイスの新市場向け製品の開発に取り組みましたが、売上高は前年同期を下回りました。

この結果、売上高は、連結では3億81百万円（前年同期比46.4%減）、単独では3億56百万円（前年同期比30.2%減）となりました。

■産業機械部門

当上半期は、引き続き国内外の食品安全に対するニーズを背景に、新製品の投入効果もありX線異物検出機の需要が堅調でした。

この結果、売上高は、連結では58億52百万円（前年同期比0.2%増）となりました。なお、この部門は、子会社アンリツ産機システム株式会社により事業展開されており、単独での売上高はありません。

■その他の部門


これら4部門以外の売上高は、連結では26億28百万円（前年同期比57.4%増）、単独では17億65百万円（前年同期比1,337.8%増）となりました。



●EC2032A 光ギガアクセス伝送装置



●MS8901A デジタル放送信号アナライザ



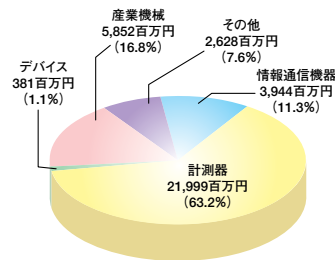
●AF4A1406A75L 400mW レーザダイオード



●KD7316AW X線異物検出機

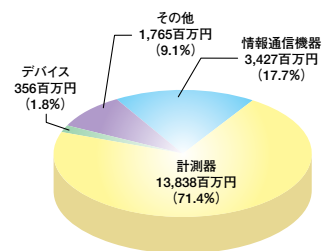
■部門別(事業別)売上高 (連結)

| 区 分 | 第77期上半期 | | 第78期上半期 | | 前年同期比 増減率 % |
|---------|------------|----------|------------|----------|----------------|
| | 金 額 百万円 | 構成比 % | 金 額 百万円 | 構成比 % | |
| 売 上 高 | 38,252 | 100.0 | 34,806 | 100.0 | △ 9.0 |
| 情報通信機器 | 4,151 | 10.8 | 3,944 | 11.3 | △ 5.0 |
| 計 測 器 | 25,879 | 67.6 | 21,999 | 63.2 | △ 15.0 |
| デ バ イ ス | 711 | 1.9 | 381 | 1.1 | △ 46.4 |
| 産 業 機 械 | 5,839 | 15.3 | 5,852 | 16.8 | 0.2 |
| そ の 他 | 1,670 | 4.4 | 2,628 | 7.6 | 57.4 |



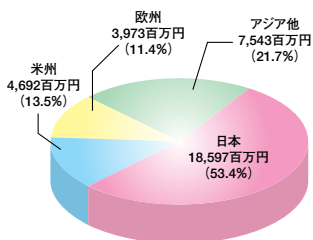
■部門別(事業別)売上高 (単独)

| 区 分 | 第77期上半期 | | 第78期上半期 | | 前年同期比 増減率 % |
|---------|------------|----------|------------|----------|----------------|
| | 金 額 百万円 | 構成比 % | 金 額 百万円 | 構成比 % | |
| 売 上 高 | 20,993 | 100.0 | 19,388 | 100.0 | △ 7.6 |
| 情報通信機器 | 4,105 | 19.6 | 3,427 | 17.7 | △ 16.5 |
| 計 測 器 | 14,759 | 70.3 | 13,838 | 71.4 | △ 6.2 |
| デ バ イ ス | 509 | 2.4 | 356 | 1.8 | △ 30.2 |
| 産 業 機 械 | 1,495 | 7.1 | — | — | — |
| そ の 他 | 122 | 0.6 | 1,765 | 9.1 | 1,337.8 |



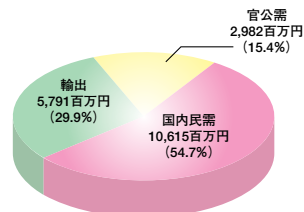
■地域別売上高 (連結)

| 区 分 | 第77期上半期 | | 第78期上半期 | | 前年同期比 増減率 % |
|-------|------------|----------|------------|----------|----------------|
| | 金 額 百万円 | 構成比 % | 金 額 百万円 | 構成比 % | |
| 売 上 高 | 38,252 | 100.0 | 34,806 | 100.0 | △ 9.0 |
| 日 本 | 20,541 | 53.7 | 18,597 | 53.4 | △ 9.5 |
| 海 外 | 17,710 | 46.3 | 16,209 | 46.6 | △ 8.5 |
| 米 州 | 6,631 | 17.3 | 4,692 | 13.5 | △ 29.2 |
| 欧 州 | 6,178 | 16.2 | 3,973 | 11.4 | △ 35.7 |
| アジア他 | 4,901 | 12.8 | 7,543 | 21.7 | 53.9 |



■市場別売上高 (単独)

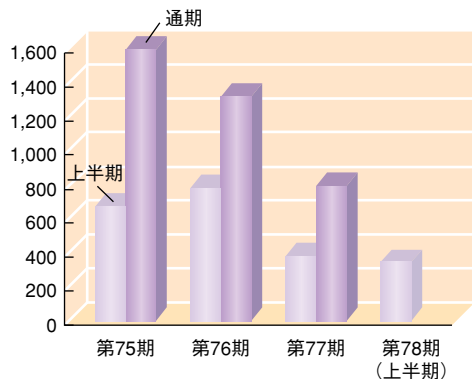
| 区 分 | 第77期上半期 | | 第78期上半期 | | 前年同期比 増減率 % |
|---------|------------|----------|------------|----------|----------------|
| | 金 額 百万円 | 構成比 % | 金 額 百万円 | 構成比 % | |
| 売 上 高 | 20,993 | 100.0 | 19,388 | 100.0 | △ 7.6 |
| 官 公 需 | 2,294 | 10.9 | 2,982 | 15.4 | 30.0 |
| 国 内 民 需 | 12,483 | 59.5 | 10,615 | 54.7 | △ 15.0 |
| 輸 出 | 6,215 | 29.6 | 5,791 | 29.9 | △ 6.8 |



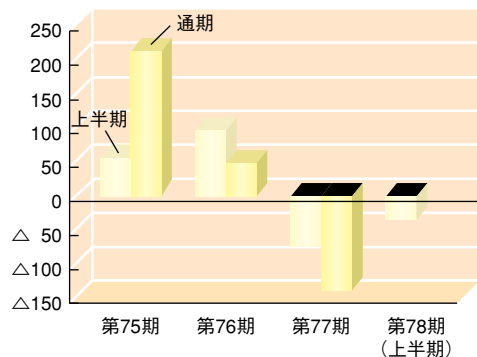
中間連結決算

業績の推移

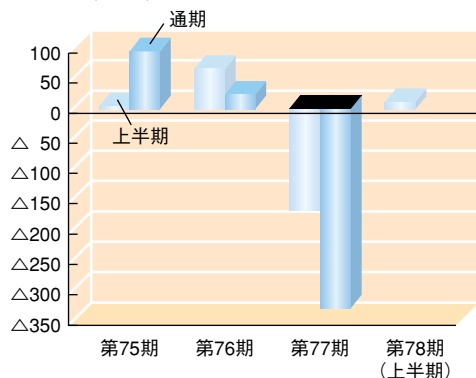
●売上高 (億円)



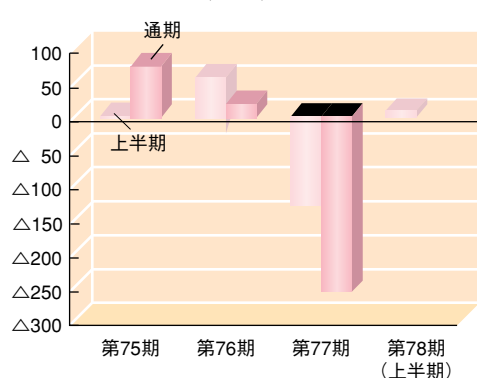
●経常損益 (億円)



●中間(当期)純損益 (億円)



●1株当たり中間(当期)純損益 (円)



| 区 分 | 第75期 | 第76期 | 第77期 | 第77期 上半期 | 第78期 上半期 |
|-------------------|---------|---------|----------|-------------|-------------|
| 売上高(百万円) | 159,055 | 131,578 | 78,554 | 38,252 | 34,806 |
| 営業損益(百万円) | 23,834 | 7,585 | △ 10,748 | △ 5,441 | △ 640 |
| 経常損益(百万円) | 21,367 | 4,945 | △ 13,801 | △ 7,248 | △ 3,481 |
| 中間(当期)純損益(百万円) | 9,635 | 2,566 | △ 32,760 | △ 16,646 | 1,280 |
| 1株当たり中間(当期)純損益(円) | 75.70 | 20.10 | △ 256.90 | △ 130.42 | 10.04 |
| 総資産(百万円) | 207,544 | 198,779 | 144,130 | 147,059 | 154,352 |
| 純資産(百万円) | 93,743 | 94,170 | 59,617 | 75,714 | 60,439 |
| 1株当たり純資産(円) | 732.94 | 737.78 | 467.21 | 593.27 | 473.85 |
| 研究開発費(百万円) | 15,385 | 15,222 | 13,222 | 5,888 | 4,938 |
| 設備投資額(百万円) | 8,307 | 9,677 | 2,867 | 1,392 | 537 |
| 減価償却費(百万円) | 5,328 | 6,521 | 5,828 | 2,872 | 2,043 |

■中間連結貸借対照表 (第77期上半期：平成14年9月30日現在、第78期上半期：平成15年9月30日現在)

(単位：百万円)

| 科 目 | 第77期 上半期 | 第78期 上半期 | 科 目 | 第77期 上半期 | 第78期 上半期 |
|-----------------|-------------|-------------|-------------------------|-------------|-------------|
| 資 産 の 部 | 147,059 | 154,352 | 負 債 の 部 | 71,343 | 93,911 |
| 流 動 資 産 | 86,932 | 99,579 | 流 動 負 債 | 24,370 | 26,873 |
| 現金及び預金 | 18,220 | 37,159 | 支払手形及び買掛金 | 6,669 | 7,501 |
| 受取手形及び売掛金 | 19,649 | 18,983 | 一年内償還社債 | — | 5,000 |
| 有 価 証 券 | 1,207 | 2,009 | 短 期 借 入 金 | 8,402 | 6,342 |
| 棚 卸 資 産 | 38,489 | 32,704 | 未 払 法 人 税 等 | 799 | 395 |
| 繰 延 税 金 資 産 | 8,616 | 7,858 | そ の 他 | 8,498 | 7,633 |
| そ の 他 | 1,198 | 1,211 | 固 定 負 債 | 46,973 | 67,038 |
| 貸 倒 引 当 金 | △ 450 | △ 347 | 社 債 | 20,000 | 15,000 |
| 固 定 資 産 | 60,067 | 54,745 | 転 換 社 債 | 14,793 | 14,793 |
| 有 形 固 定 資 産 | 35,042 | 29,503 | 新株予約権付社債 | — | 15,000 |
| 建物及び構築物 | 18,945 | 16,756 | 長 期 借 入 金 | 9,521 | 19,702 |
| 機械装置及び運搬具 | 6,185 | 4,593 | 退 職 給 付 引 当 金 | 931 | 1,555 |
| 工具器具備品 | 4,854 | 3,131 | 役員退職慰労引当金 | 191 | 99 |
| 土 地 | 4,924 | 4,769 | 繰 延 税 金 負 債 | 803 | 523 |
| 建 設 仮 勘 定 | 133 | 252 | そ の 他 | 731 | 364 |
| 無 形 固 定 資 産 | 12,762 | 11,458 | 少 数 株 主 持 分 | 0 | 0 |
| 営 業 権 | 10,229 | 9,279 | 少 数 株 主 持 分 | 0 | 0 |
| そ の 他 | 2,532 | 2,178 | 資 本 の 部 | 75,714 | 60,439 |
| 投 資 そ の 他 の 資 産 | 12,262 | 13,783 | 資 本 金 | 14,043 | 14,043 |
| 投 資 有 価 証 券 | 3,994 | 3,181 | 資 本 剰 余 金 | 22,993 | 22,993 |
| 繰 延 税 金 資 産 | 3,383 | 1,952 | 利 益 剰 余 金 | 42,213 | 27,368 |
| 長 期 前 払 費 用 | 3,377 | 7,943 | そ の 他 有 価 証 券 評 価 差 額 金 | △ 147 | 715 |
| そ の 他 | 1,720 | 758 | 為 替 換 算 調 整 勘 定 | △ 2,659 | △ 3,913 |
| 貸 倒 引 当 金 | △ 214 | △ 52 | 自 己 株 式 | △ 728 | △ 765 |
| 繰 延 資 産 | 59 | 27 | | | |
| 合 計 | 147,059 | 154,352 | 合 計 | 147,059 | 154,352 |

(注) 記載金額は百万円未満を切り捨てて表示しております。

■中間連結損益計算書 (第77期上半期：平成14年4月1日から平成14年9月30日まで、第78期上半期：平成15年4月1日から平成15年9月30日まで)

(単位：百万円)

| 科 目 | | 第77期上半期 | 第78期上半期 |
|---------------|------------|---------|---------|
| 経常損益の部 | 営業損益の部 | | |
| | 売上高 | 38,252 | 34,806 |
| | 売上原価 | 28,033 | 24,673 |
| | 販売費及び一般管理費 | 15,659 | 10,773 |
| | 営業損益 | △ 5,441 | △ 640 |
| | 営業外収益の部 | | |
| | 営業外収益 | 360 | 294 |
| | 受取利息 | 55 | 23 |
| | 受取配当金 | 24 | 28 |
| | その他の営業外収益 | 280 | 242 |
| 特別損益の部 | 営業外費用の部 | | |
| | 営業外費用 | 2,168 | 3,134 |
| | 支払利息 | 696 | 544 |
| | 為替差損 | 165 | 224 |
| | 棚卸資産評価損 | 687 | 1,808 |
| | その他の営業外費用 | 618 | 556 |
| | 経常損益 | △ 7,248 | △ 3,481 |
| | 特別利益の部 | | |
| | 特別利益 | 6,587 | 5,242 |
| | 固定資産売却益 | — | 4,857 |
| 投資有価証券売却益 | — | 301 | |
| 新株引受権戻入益 | 37 | 49 | |
| 貸倒引当金戻入益 | — | 33 | |
| 厚生年金基金代行部分返上益 | 6,229 | — | |
| 事業売却益 | 319 | — | |
| 特別損失の部 | | | |
| 特別退職金 | 5,043 | — | |
| 棚卸資産評価損 | 13,051 | — | |
| 棚卸資産廃却損 | 122 | — | |
| 投資有価証券評価損 | 354 | — | |
| 税金等調整前中間純損益 | △ 19,234 | 1,760 | |
| 法人税、住民税及び事業税 | 558 | 510 | |
| 過年度法人税等 | — | 47 | |
| 過年度法人税等戻入額 | 105 | — | |
| 法人税等還付額 | — | 135 | |
| 法人税等調整額 | △ 3,041 | 57 | |
| 少数株主損益 | 0 | 0 | |
| 中間純損益 | △ 16,646 | 1,280 | |

(注) 1. 記載金額は百万円未満を切り捨てて表示しております。

2. 当上半期における連結子会社数は27社であります。

■中間連結キャッシュ・フロー計算書(第77期上半期:平成14年4月1日から平成14年9月30日まで、第78期上半期:平成15年4月1日から平成15年9月30日まで)

(単位:百万円)

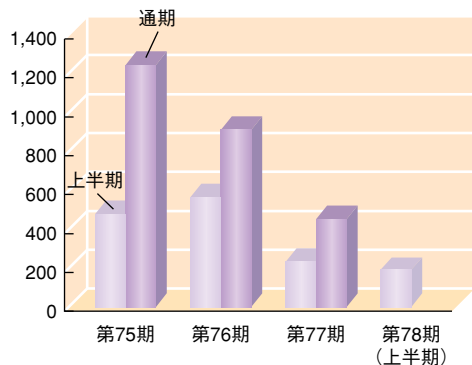
| 科 目 | 第77期上半期 | 第78期上半期 |
|-------------------------|----------|---------|
| 1. 営業活動によるキャッシュ・フロー | | |
| 税金等調整前中間純損益 | △ 19,234 | 1,760 |
| 減価償却費 | 2,954 | 2,227 |
| 倒引当の増減 | △ 26 | △ 349 |
| 受取利息及び | △ 80 | △ 51 |
| 支払 | 696 | 544 |
| 有価証券の差 | 16 | 16 |
| 投資有価証券の | △ 12 | △ 0 |
| 売却 | △ 0 | △ 301 |
| 投資有価証券の | 354 | 2 |
| 売却 | 0 | 13 |
| 有形固定資産 | 194 | 168 |
| 有形固定資産 | — | △ 4,879 |
| 有形固定資産 | 10,018 | 3,325 |
| 有形固定資産 | 13,833 | 2,337 |
| 有形固定資産 | △ 5,354 | △ 600 |
| 有形固定資産 | △ 6,296 | 562 |
| 有形固定資産 | △ 3,118 | 162 |
| 有形固定資産 | 430 | △ 20 |
| 有形固定資産 | 33 | △ 64 |
| 有形固定資産 | △ 47 | △ 11 |
| 有形固定資産 | △ 257 | △ 1,101 |
| 小計 | △ 5,893 | 3,741 |
| 利息及び配当の受取 | 61 | 51 |
| 利息及び配当の受取 | △ 721 | △ 418 |
| 利息及び配当の受取 | △ 368 | △ 621 |
| 利息及び配当の受取 | 3,303 | 1,193 |
| 営業活動によるキャッシュ・フロー | △ 3,618 | 3,945 |
| 2. 投資活動によるキャッシュ・フロー | | |
| 有価証券の売却 | 300 | — |
| 有形固定資産の売却 | △ 1,659 | △ 784 |
| 有形固定資産の売却 | 40 | 5,646 |
| 有形固定資産の売却 | △ 1 | △ 1 |
| 有形固定資産の売却 | 8 | 317 |
| 有形固定資産の売却 | △ 9 | △ 2 |
| 有形固定資産の売却 | 7 | 12 |
| 有形固定資産の売却 | 2,871 | △ 83 |
| 投資活動によるキャッシュ・フロー | 1,557 | 5,104 |
| 3. 財務活動によるキャッシュ・フロー | | |
| 短期借入金の返済による | △ 4,538 | △ 628 |
| 長期借入金の返済による | — | △ 590 |
| 社債の発行による | — | 15,000 |
| 社債の償還による | △ 14,197 | — |
| 株式発行による | 1 | — |
| 提出会社による | △ 382 | — |
| 自己株式の取得による | △ 17 | △ 6 |
| 財務活動によるキャッシュ・フロー | △ 19,133 | 13,767 |
| 4. 現金及び現金同等物に係る換算差額 | △ 135 | △ 496 |
| 5. 現金及び現金同等物の増減額 | △ 21,331 | 22,321 |
| 6. 現金及び現金同等物の期首残高 | 39,552 | 16,827 |
| 7. 新規連結に伴う現金及び現金同等物の増加額 | — | 10 |
| 8. 現金及び現金同等物の中間期末残高 | 18,220 | 39,158 |

(注) 記載金額は百万円未満を切り捨てて表示しております。

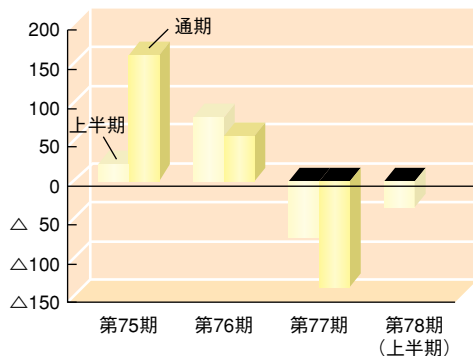
中間単独決算

業績の推移

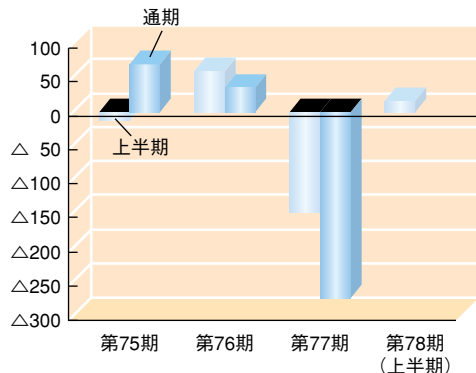
●売上高 (億円)



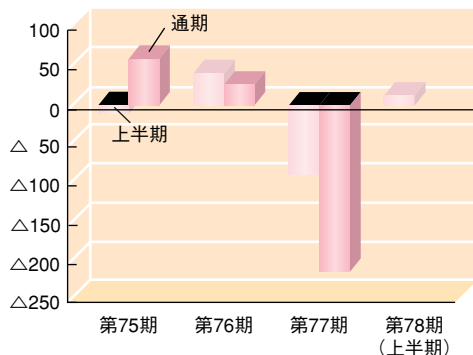
●経常損益 (億円)



●中間(当期)純損益 (億円)



●1株当たり中間(当期)純損益 (円)



| 区 分 | 第75期 | 第76期 | 第77期 | 第77期 上半期 | 第78期 上半期 |
|-------------------|---------|---------|----------|-------------|-------------|
| 売上高(百万円) | 122,421 | 91,026 | 44,833 | 20,993 | 19,388 |
| 営業損益(百万円) | 16,337 | 4,951 | △ 12,328 | △ 6,726 | △ 1,418 |
| 経常損益(百万円) | 16,277 | 5,171 | △ 13,490 | △ 7,203 | △ 3,331 |
| 中間(当期)純損益(百万円) | 7,067 | 3,542 | △ 27,294 | △ 13,819 | 1,629 |
| 1株当たり中間(当期)純損益(円) | 55.50 | 27.74 | △ 213.89 | △ 108.28 | 12.78 |
| 総資産(百万円) | 191,205 | 177,081 | 139,080 | 137,720 | 152,251 |
| 純資産(百万円) | 95,384 | 95,823 | 68,371 | 81,714 | 70,692 |
| 1株当たり純資産(円) | 745.30 | 750.73 | 536.00 | 640.28 | 554.23 |
| 研究開発費(百万円) | 11,005 | 10,992 | 8,885 | 4,031 | 2,918 |
| 設備投資額(百万円) | 5,460 | 6,622 | 1,594 | 973 | 258 |
| 減価償却費(百万円) | 2,818 | 3,689 | 3,478 | 1,695 | 1,157 |

■中間貸借対照表 (第77期上半期：平成14年9月30日現在、第78期上半期：平成15年9月30日現在)

(単位：百万円)

| 科 目 | 第77期 上半期 | 第78期 上半期 | 科 目 | 第77期 上半期 | 第78期 上半期 |
|-----------------|-------------|-------------|-------------------------|-------------|-------------|
| 資 産 の 部 | 137,720 | 152,251 | 負 債 の 部 | 56,005 | 81,559 |
| 流 動 資 産 | 66,961 | 83,058 | 流 動 負 債 | 18,367 | 23,280 |
| 現金及び預金 | 13,794 | 33,232 | 支 払 手 形 | 2,599 | 2,650 |
| 受 取 手 形 | 1,252 | 1,272 | 買 掛 金 | 4,390 | 4,666 |
| 売 掛 金 | 13,423 | 12,547 | 一 年 内 償 還 社 債 | 650 | 5,000 |
| 有 価 証 券 | 1,207 | 2,009 | 短 期 借 入 金 | 2,280 | 2,280 |
| 棚 卸 資 産 | 28,280 | 26,053 | 未 払 法 人 税 等 | 17 | 138 |
| 繰 延 税 金 資 産 | 5,731 | 6,244 | そ の 他 | 8,430 | 8,545 |
| そ の 他 | 3,387 | 1,985 | 固 定 負 債 | 37,638 | 58,278 |
| 貸 倒 引 当 金 | △ 115 | △ 288 | 社 債 | 22,360 | 17,360 |
| 固 定 資 産 | 70,699 | 69,165 | 転 換 社 債 | 14,793 | 14,793 |
| 有 形 固 定 資 産 | 17,846 | 14,562 | 新 株 予 約 権 付 社 債 | — | 15,000 |
| 建 物 構 築 物 | 10,129 | 8,803 | 長 期 借 入 金 | — | 10,500 |
| そ の 他 | 7,716 | 5,758 | 退 職 給 付 引 当 金 | — | 290 |
| 無 形 固 定 資 産 | 1,528 | 1,233 | 役 員 退 職 慰 労 引 当 金 | 188 | 91 |
| ソ フ ト ウ ェ ア | 1,488 | 1,193 | そ の 他 | 296 | 244 |
| そ の 他 | 40 | 39 | 資 本 の 部 | 81,714 | 70,692 |
| 投 資 そ の 他 の 資 産 | 51,325 | 53,370 | 資 本 金 | 14,043 | 14,043 |
| 投 資 有 価 証 券 | 3,428 | 2,367 | 資 本 剰 余 金 | 22,993 | 22,993 |
| 関 係 会 社 株 式 | 27,599 | 27,982 | 資 本 準 備 金 | 22,993 | 22,993 |
| 長 期 貸 付 金 | 13,992 | 14,021 | 利 益 剰 余 金 | 45,552 | 33,708 |
| 長 期 前 払 費 用 | 3,304 | 7,782 | 利 益 準 備 金 | 2,468 | 2,468 |
| 繰 延 税 金 資 産 | 2,763 | 835 | 任 意 積 立 金 | 49,719 | 28,219 |
| そ の 他 | 690 | 471 | 中 間 未 処 分 損 益 | △ 6,634 | 3,021 |
| 貸 倒 引 当 金 | △ 454 | △ 90 | (うち中間純損益) | (△13,819) | (1,629) |
| 繰 延 資 産 | 59 | 27 | そ の 他 有 価 証 券 評 価 差 額 金 | △ 145 | 713 |
| 社 債 発 行 費 | 59 | 27 | 自 己 株 式 | △ 728 | △ 765 |
| 合 計 | 137,720 | 152,251 | 合 計 | 137,720 | 152,251 |

(注) 記載金額は百万円未満を切り捨てて表示しております。

■中間損益計算書（第77期上半期：平成14年4月1日から平成14年9月30日まで、第78期上半期：平成15年4月1日から平成15年9月30日まで）

（単位：百万円）

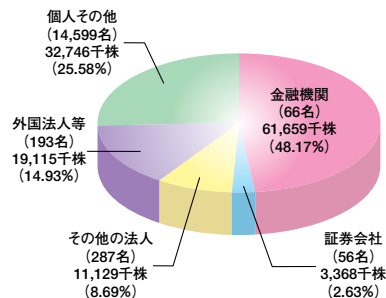
| 科 目 | | 第77期上半期 | 第78期上半期 |
|---------------|------------|---------|---------|
| 経常損益の部 | 営業損益の部 | | |
| | 売上高 | 20,993 | 19,388 |
| | 売上原価 | 19,371 | 16,224 |
| | 販売費及び一般管理費 | 8,348 | 4,583 |
| | 営業損益 | △ 6,726 | △ 1,418 |
| | 営業外収益の部 | | |
| | 営業外収益 | 1,289 | 615 |
| | 受取利息 | 134 | 194 |
| | 受取配当金 | 122 | 337 |
| | その他の営業外収益 | 1,032 | 82 |
| 特別損益の部 | 営業外費用の部 | | |
| | 営業外費用 | 1,765 | 2,527 |
| | 支払利息 | 438 | 378 |
| | 為替差損 | 147 | 186 |
| | 棚卸資産評価損 | 687 | 1,657 |
| | その他の営業外費用 | 491 | 305 |
| | 経常損益 | △ 7,203 | △ 3,331 |
| | 特別利益の部 | | |
| | 特別利益 | 5,599 | 5,242 |
| | 固定資産売却益 | — | 4,857 |
| 投資有価証券売却益 | — | 301 | |
| 新株引受権戻入益 | 37 | 49 | |
| 貸倒引当金戻入益 | — | 33 | |
| 厚生年金基金代行部分返上益 | 5,561 | — | |
| 特別損失の部 | | | |
| 特別退職金 | 15,154 | — | |
| 特別退職金 | 4,527 | — | |
| 棚卸資産評価損 | 10,123 | — | |
| 棚卸資産廃却損 | 122 | — | |
| 関係会社株式評価損 | 369 | — | |
| 投資有価証券評価損 | 11 | — | |
| 税引前中間純損益 | △ 16,757 | 1,910 | |
| 法人税、住民税及び事業税 | 17 | 98 | |
| 過年度法人税等 | — | 33 | |
| 過年度法人税等戻入額 | 105 | — | |
| 法人税等還付額 | — | 117 | |
| 法人税等調整額 | △ 2,849 | 267 | |
| 中間純損益 | △ 13,819 | 1,629 | |
| 前期繰越利益 | 7,126 | 1,391 | |
| 合併に伴う受入未処分利益 | 58 | — | |
| 中間未処分損益 | △ 6,634 | 3,021 | |

（注）記載金額は百万円未満を切り捨てて表示しております。

株式・社債の状況 (平成15年9月30日現在)

- 会社が発行する株式の総数 400,000,000株
- 発行済株式総数 128,018,848株
- 株主数 15,201名

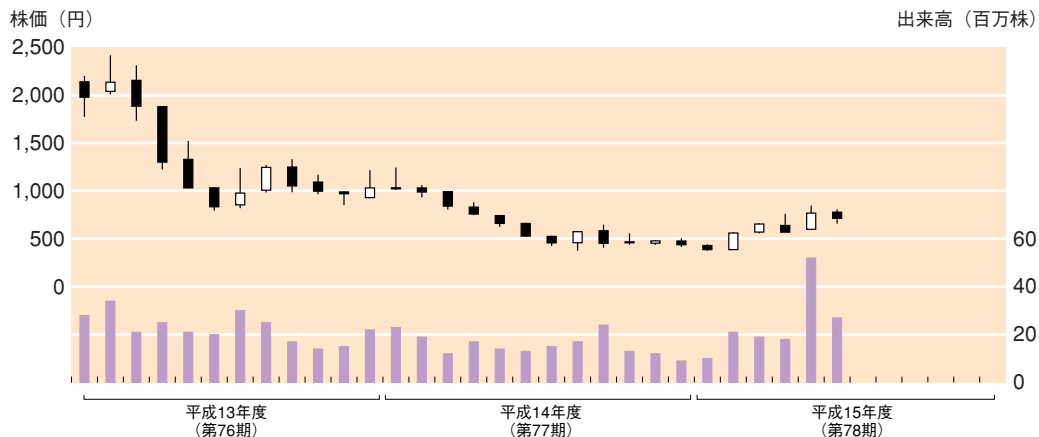
■ 株式の所有者別状況



■ 大株主

| 株主名 | 所有株式数 千株 | 持株比率 % |
|--|-------------|-----------|
| 日本トラスティ・サービス信託銀行株式会社 (住友信託銀行再信託分・日本電気株式会社 退職給付信託口) | 19,200 | 15.00 |
| 日本マスタートラスト信託銀行株式会社 (信託口) | 9,499 | 7.42 |
| 日本電気株式会社 | 8,312 | 6.49 |
| 日本トラスティ・サービス信託銀行株式会社 (信託口) | 6,369 | 4.98 |
| 野村信託銀行株式会社 (投信口) | 5,293 | 4.13 |
| 三井住友海上火災保険株式会社 | 2,964 | 2.32 |
| UFJ信託銀行株式会社 (信託勘定A口) | 2,816 | 2.20 |
| 日本トラスティ・サービス信託銀行株式会社・住友信託退給口 | 2,500 | 1.95 |
| 住友生命保険相互会社 | 2,314 | 1.81 |
| 株式会社三井住友銀行 | 2,173 | 1.70 |

■ 株価・出来高の推移



■ 社債の状況

| 銘柄 | 発行日 | 社債残高 | 転換価額 又は行使価額 | 転換率 又は行使率 |
|--|------------|---------------------------|------------------------|--------------|
| 第4回無担保転換社債 <small>平成18年9月29日満期</small> | 平成8年4月23日 | 14,793 <small>百万円</small> | 1,476 <small>円</small> | 1.4 % |
| 2010年満期円貨建転換社債型新株予約権付社債 <small>平成22年9月21日満期</small> | 平成15年9月19日 | 15,000 | 1,070 | — |
| 第3回無担保新株引受権付社債 <small>平成17年2月28日満期</small> | 平成11年8月13日 | 360 | 1,138 | 2.2 |
| 第4回無担保新株引受権付社債 <small>平成18年11月30日満期</small> | 平成13年5月25日 | 2,000 | 2,500 | — |
| 第2回無担保社債 <small>平成16年6月18日満期</small> | 平成9年6月18日 | 5,000 | — | — |
| 第3回無担保社債 <small>平成20年1月29日満期</small> | 平成14年1月29日 | 15,000 | — | — |

会社の概要

| | |
|---------|---|
| ■商号 | アンリツ株式会社 ANRITSU CORPORATION |
| ■本社 | 神奈川県厚木市恩名1800番地（〒243-8555） 電話（046）223-1111（代表） |
| ■創立 | 昭和6年3月17日 |
| ■資本金 | 14,043,048,688円 |
| ■従業員数 | 1,261名（男性1,123名、女性138名） |
| ■主要営業品目 | |

| 部門 | 主要製品 |
|--------|--|
| 情報通信機器 | 公共情報システム、公衆電話機、デジタル伝送機器 |
| 計測器 | デジタル通信用測定器、光通信用測定器、ルータ機器、移動通信用測定器、RF・マイクロ波・ミリ波帯汎用測定器 |
| デバイス | 光デバイス |
| 産業機械 | 自動重量選別機、自動電子計量機、異物検出機 |

(注) 平成15年10月1日付でデバイス事業を会社分割し、当社全額出資の子会社アンリツデバイス株式会社に承継させております。また、産業機械事業は、平成14年7月1日付の会社分割により当社全額出資の子会社アンリツ産機システム株式会社に承継され、同社により事業展開されております。

役員

| | | | |
|----------|------|------------|------|
| 代表取締役社長 | 塩見昭 | 常勤監査役 | 近江清貴 |
| 代表取締役副社長 | 石黒辰雄 | 常勤監査役 | 関根英夫 |
| 取締役 | 大岡隆雄 | 監査役(社外監査役) | 柴田保幸 |
| 取締役 | 橋本裕一 | 監査役(社外監査役) | 妹尾賢治 |
| 取締役 | 山口重久 | | |

執行役員

| | | | |
|--------|----------|------|-------|
| 社長 | ※塩見昭 | 執行役員 | 戸田博道 |
| 副社長 | ※石黒辰雄 | 執行役員 | 中村好男 |
| 常務執行役員 | ※大岡隆雄 | 執行役員 | ※橋本裕一 |
| 執行役員 | 杉本榮次 | 執行役員 | 小藤哲司 |
| 執行役員 | マーク・エバンス | 執行役員 | 島村章一 |
| 執行役員 | 斉藤五郎 | 執行役員 | ※山口重久 |
| 執行役員 | 庄司耕治 | | |

(注) ※印を付した執行役員は、取締役を兼務しております。

■主要事業所

| 名 称 | 所 在 地 | 名 称 | 所 在 地 |
|-----------|-----------------------|-----------|-------------------|
| 本 社 | 神 奈 川 県 厚 木 市 | 新 潟 支 店 | 新 潟 県 新 潟 市 |
| 関 東 支 社 | 埼 玉 県 さ い た ま 市 中 央 区 | 東 関 東 支 店 | 茨 城 県 土 浦 市 |
| 中 部 支 社 | 愛 知 県 名 古 屋 市 中 村 区 | 東 大 阪 支 店 | 大 阪 府 東 大 阪 市 |
| 関 西 支 社 | 大 阪 府 大 阪 市 淀 川 区 | 中 国 支 店 | 広 島 県 広 島 市 東 区 |
| 北 海 道 支 店 | 北 海 道 札 幌 市 中 央 区 | 四 国 支 店 | 香 川 県 高 松 市 |
| 東 北 支 店 | 宮 城 県 仙 台 市 青 葉 区 | 九 州 支 店 | 福 岡 県 福 岡 市 博 多 区 |

(注) 平成15年6月25日付で本社を神奈川県厚木市に移転しております。

■主要子会社

| 会 社 名 | 資 本 金 | 持 株 比 率 | 事 業 内 容 |
|----------------------------|-------------------------|---------|---------------------|
| アンリツ産機システム株式会社 | 1,350 ^{百万円} | 100% | 産業機械の製造、販売 |
| 東北アンリツ株式会社 | 250 | 100 | 情報通信機器、計測器の製造 |
| アンリツ計測器カスタマサービス株式会社 | 100 | 100 | 計測器の校正、修理、保守 |
| アンリツデバイス株式会社 | 90 | 100 | 光デバイスの製造、販売 |
| アンリツテクニクス株式会社 | 45 | 99.89 | 情報通信機器の修理、保守 |
| アンリツエンジニアリング株式会社 | 40 | 100 | ソフトウェアの開発 |
| アンリツ興産株式会社 | 20 | 100 | 施設管理、厚生サービス、カタログ等制作 |
| アンリツ不動産株式会社 | 20 | 100 | 不動産の賃貸 |
| アンリツテクマック株式会社 | 10 | 100 | 加工品、ユニット組立品の製造、販売 |
| 株式会社アンリツプロアソシエ | 10 | 100 | シェアードサービスセンター業務 |
| アンリツ・ユー・エス・ホールディング・インク〔米国〕 | 8 ^{千米ドル} | 100 | 海外子会社の持株会社 |
| アンリツ・カンパニー〔米国〕 | 15,131 ^{千米ドル} | (100) | 計測器等の製造、販売 |
| アンリツ・リミテッド〔英国〕 | 12 ^{千英ポンド} | (100) | 計測器等の製造、販売 |
| アンリツ・カンパニー・リミテッド〔香港〕 | 43,700 ^{千香港ドル} | (100) | 計測器等の販売 |

(注) 持株比率欄のカッコ内の数字は間接所有比率を示しております。

(注) 「資本金」及び「従業員数」につきましては、平成15年9月30日現在の状況を記載しております。



<http://www.anritsu.co.jp/>

株主メモ

■決算期

3月31日

■定時株主総会

6月

■基準日

3月31日

そのほか必要があるときはあらかじめ公告して臨時に定めることがあります。

■株主確定日

利益配当金 3月31日

中間配当金 9月30日

■名義書換代理人

大阪市中央区北浜四丁目5番33号

住友信託銀行株式会社

■同事務取扱場所

東京都千代田区丸の内一丁目4番4号

住友信託銀行株式会社証券代行部

(郵便物送付先)

東京都府中市日鋼町1番10 (〒183-8701)

住友信託銀行株式会社証券代行部

(電話照会先)

住所変更等用紙のご請求 ☎ 0120-175-417

その他のご照会 ☎ 0120-176-417

(URL)

<http://www.sumitomotrust.co.jp/STA/retail/service/daiko/index.html>

■同取次所

住友信託銀行株式会社本店及び全国各支店

■公告の方法

日本経済新聞に掲載します。ただし、商法特例法第16条第3項に定める貸借対照表及び損益計算書に係る情報は、当社ホームページにて提供します。

(URL)

<http://www.anritsu.co.jp/Japanese/kessankoukoku/index.html>

■上場証券取引所

東京証券取引所 市場第一部

■証券コード

6754



古紙配合率100%再生紙を使用



大豆油インキ使用