



2006年3月期第1四半期 業績概要

2005年7月28日

アンリツ株式会社

社長 戸田 博道

(<http://www.anritsu.co.jp/j/ir>)

第1四半期の業績概要

受注（前年同期比）

計測器は3Gサービス向けを中心に順調
情報通信、その他のセグメントは減少

売上（前年同期比）

日本、米国、アジアは計測器が堅調に推移
欧州は汎用計測器関連が減少

営業利益

R&D、顧客サポート体制強化等の先行投資により減少

第1四半期の業績概要(連結)

(1)損益・キャッシュフロー

単位:億円 ()は前年同期比増減額

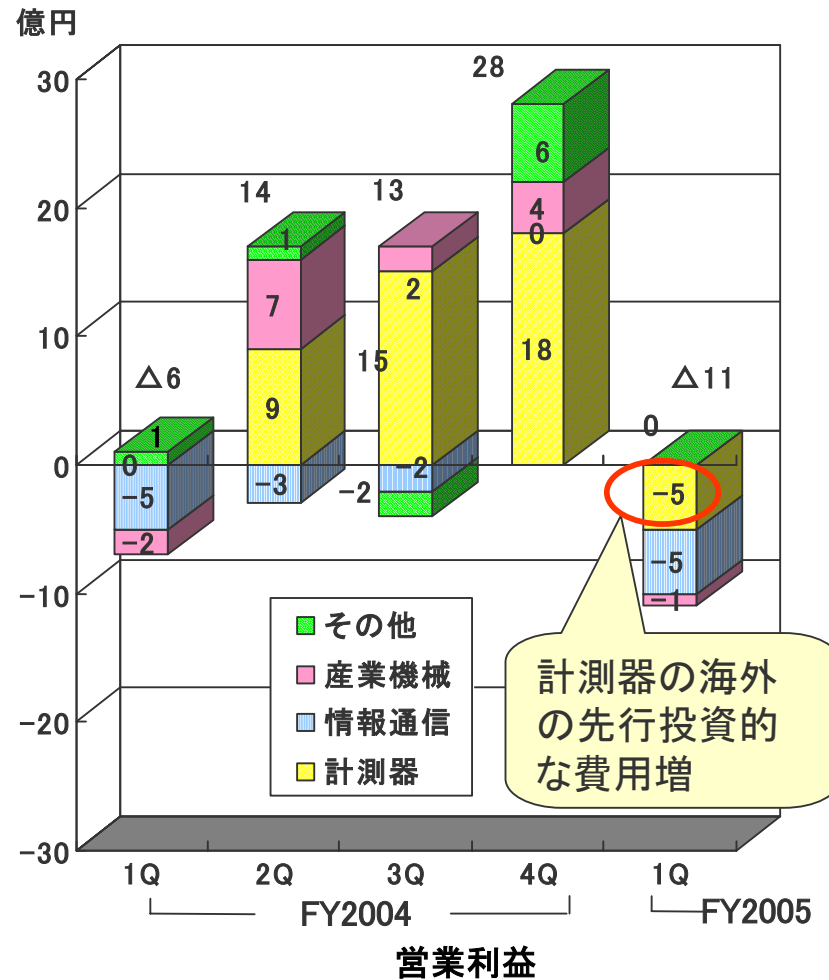
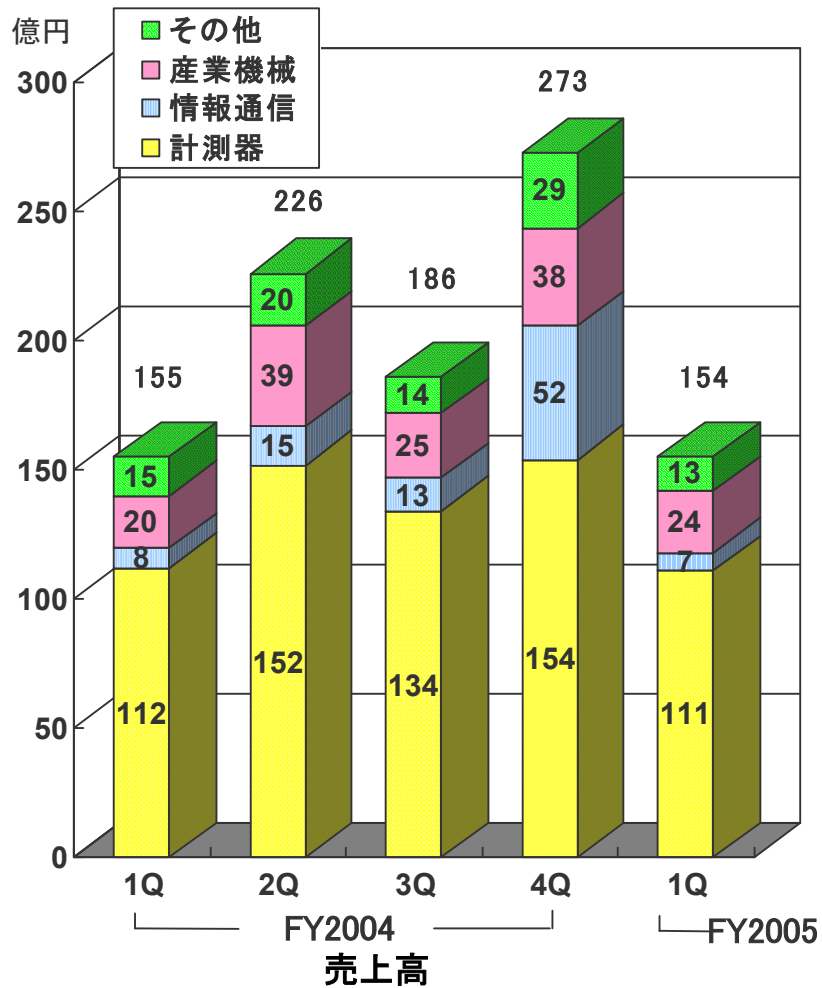
	当第1四半期				前第1四半期	
	連結		単独		連結	単独
売上高	154	(-1)	74	(0)	155	74
営業利益	△ 11	(-5)	△ 12	(-4)	△ 6	△ 8
経常利益	△ 14	(-5)	△ 13	(-9)	△ 9	△ 4
税引前利益	△ 14	(-6)	△ 13	(-11)	△ 8	△ 2
当期純利益	△ 15	(-6)	△ 13	(-11)	△ 9	△ 2
FCF	△ 1	(-28)	△ 21	(-16)	27	△ 5

(2)事業セグメント別

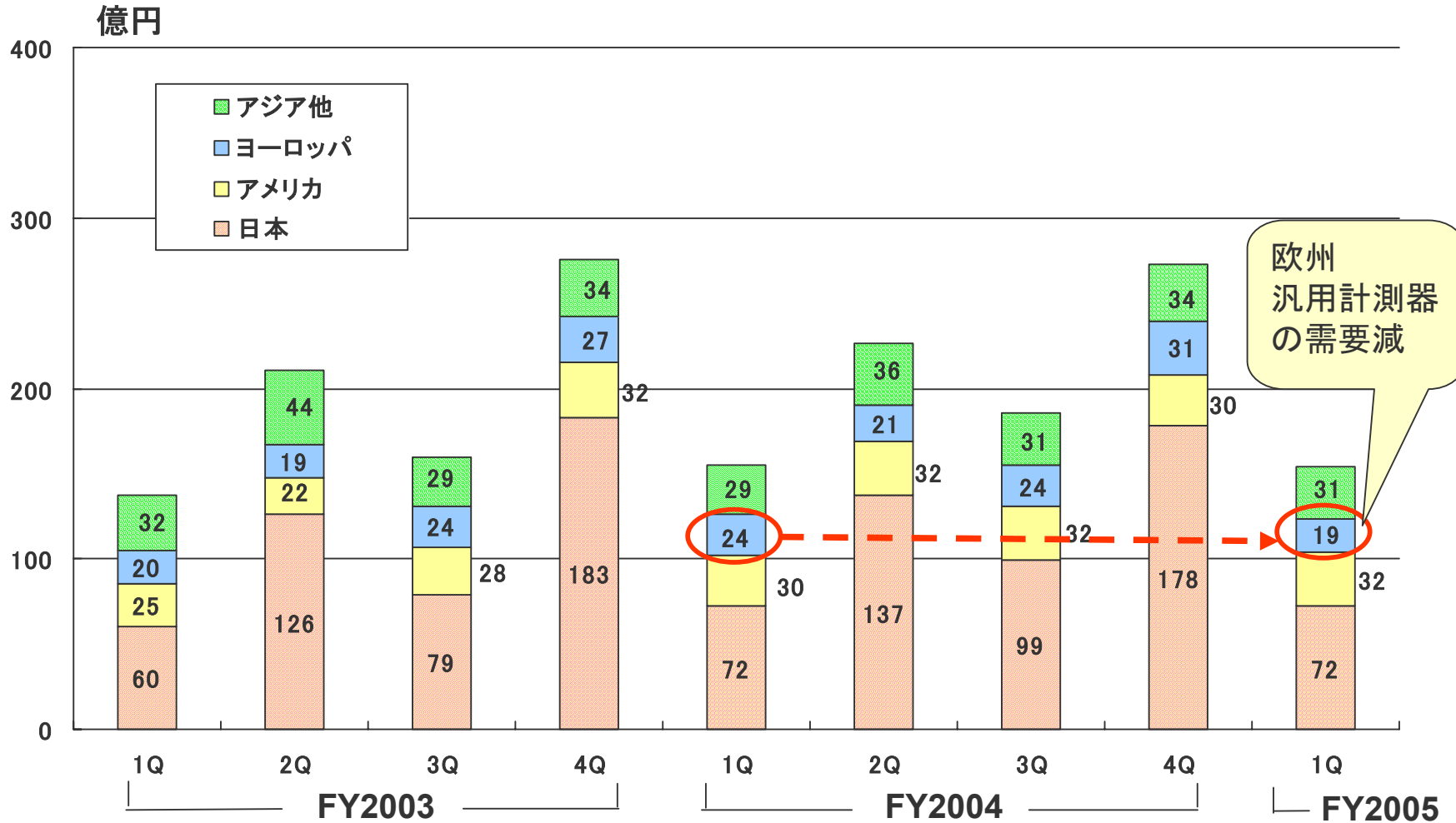
単位:億円 ()は前年同期比増減額

	当第1四半期				前第1四半期	
	売上高		営業利益		売上高	営業利益
計測器	111	(-1)	△ 5	(-5)	112	0
情報通信	7	(-1)	△ 5	(0)	8	△ 5
産業機械	24	(+4)	△ 1	(+1)	20	△ 2
その他	13	(-2)	0	(-1)	15	1
計	154	(-1)	△ 11	(-5)	155	△ 6

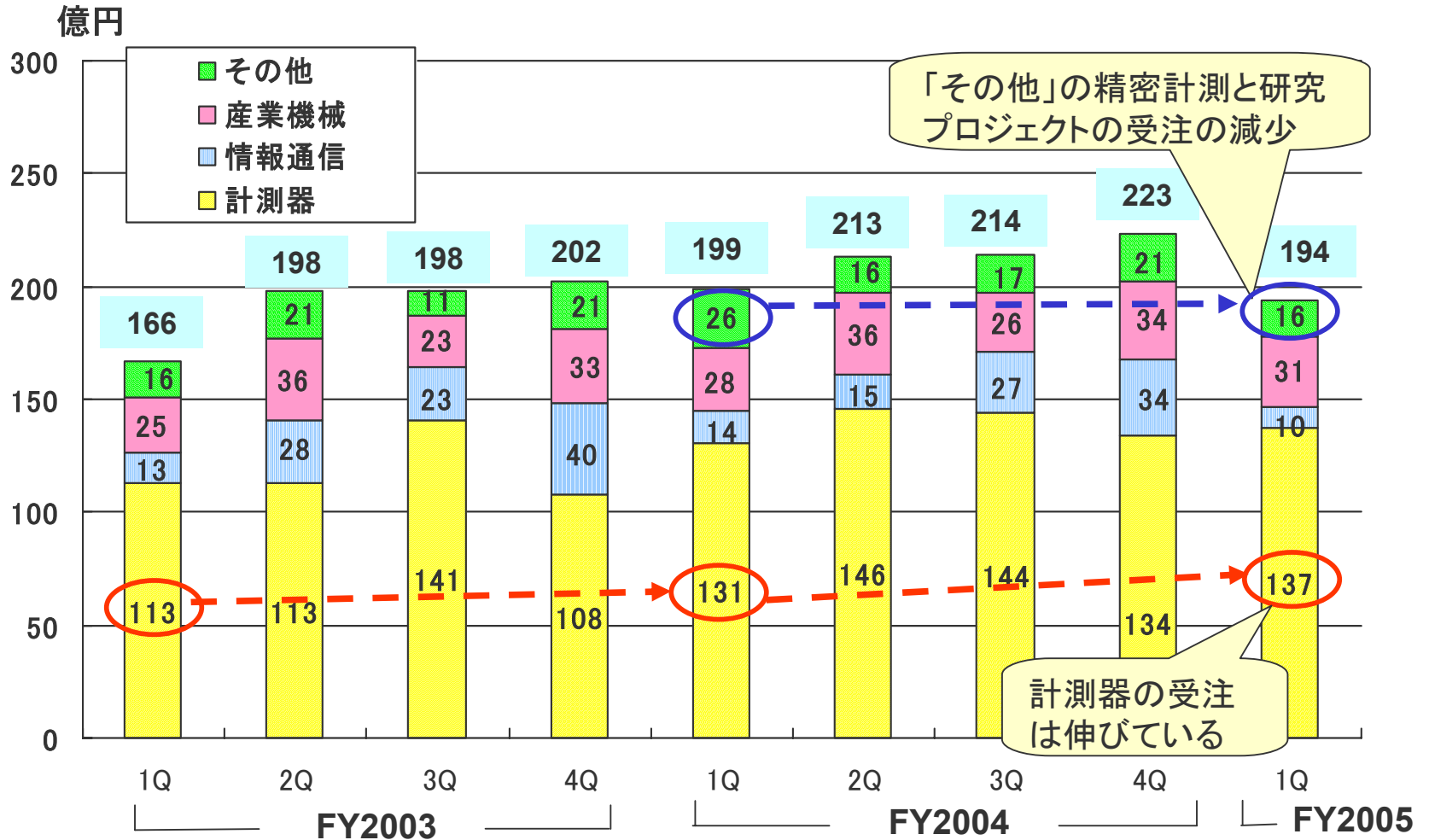
事業セグメント別業績(連結)



地域別売上高推移（連結）



事業セグメント別受注推移（連結）



営業外・特別損益概要(連結)

(百万円)

△: 損失

	当第1四半期	前第1四半期
営業利益	△ 1,103	△ 554
金融収支	△ 253	△ 248
棚卸資産廃棄等	△ 181	△ 130
為替差損益	124	53
その他	△ 9	△ 9
営業外損益計	△ 318	△ 334
経常利益	△ 1,421	△ 888
固定資産売却益	103	148
その他	△ 43	△ 37
特別損益計	60	111
税引前利益	△ 1,361	△ 777

1 \$ = 107円(3月末)、107円(6月末)

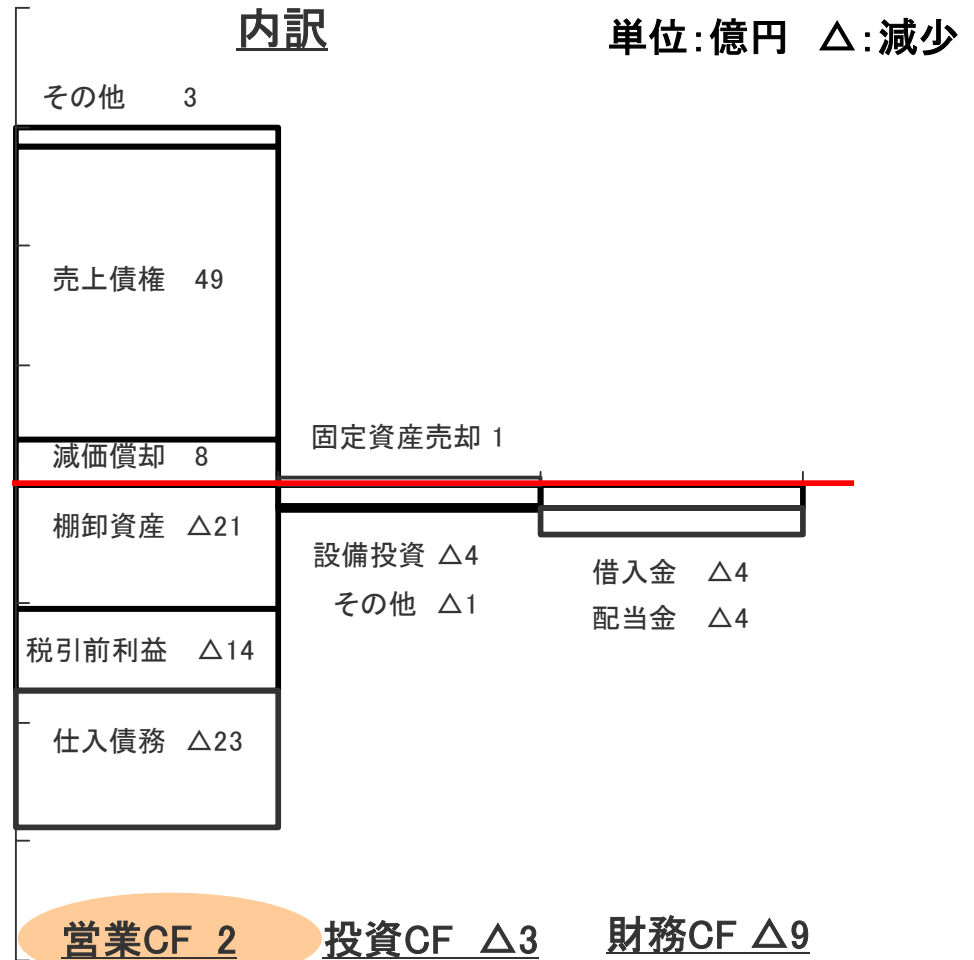
連結キャッシュフロー概要

当第1四半期

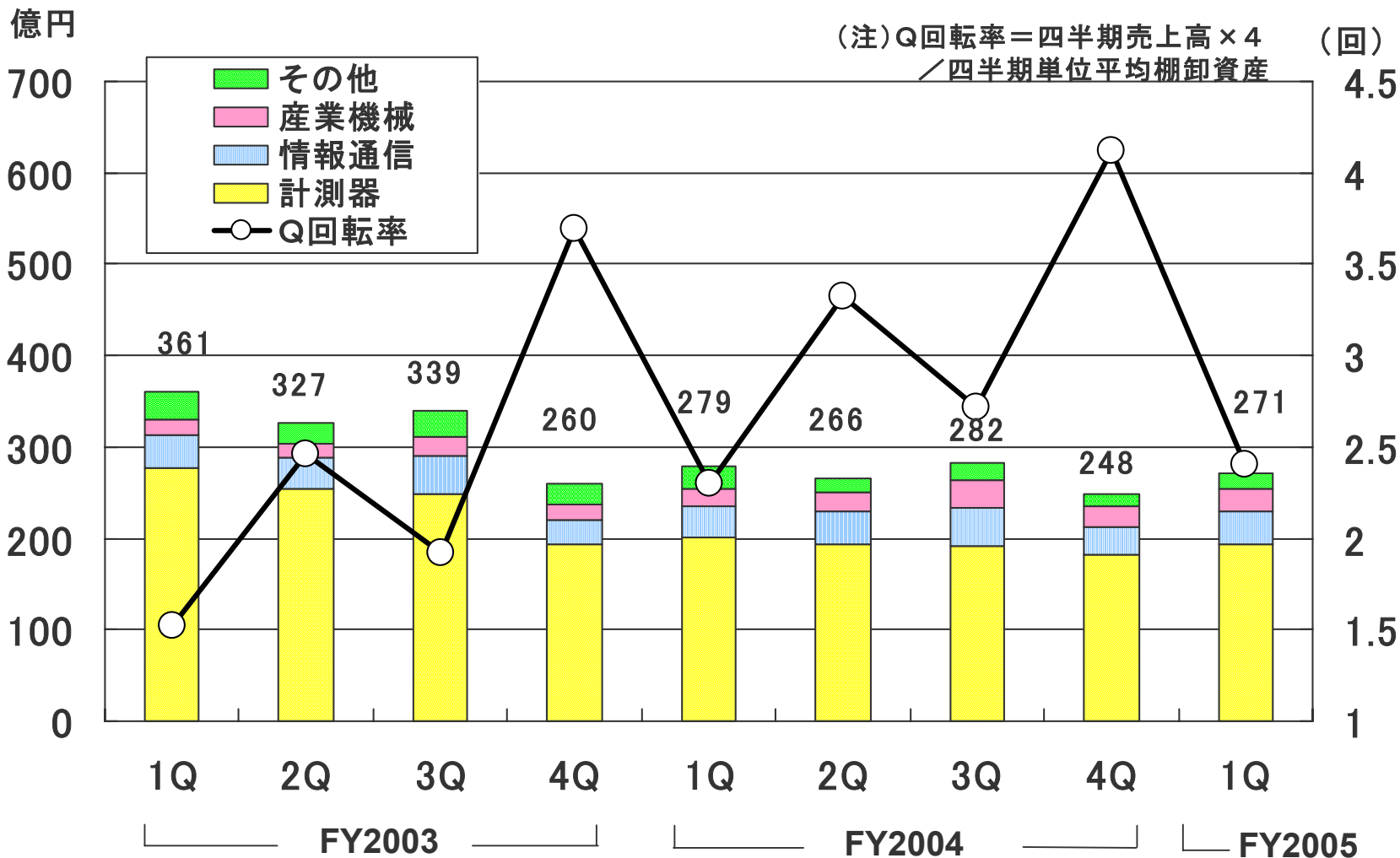
- ①営業CF: 2億円
- ②投資CF: △3億円
- ③財務CF: △9億円

フリーキャッシュフロー
(①+②): △1億円

現預金の期末残高
328億円



棚卸残高推移(連結)



中間期の見通し(連結)

単位:億円 △:損失

		05/3期	06/3期			
		通期実績	1Q実績	中間期予想		通期予想
				今回	4/27時点	4/27時点
売上高		840	154	390	400	920
営業利益		49	△ 11	0	14	72
経常利益		20	△ 14	△ 17	0	42
税引前利益		21	△ 14	△ 17	0	42
当期純利益		13	△ 15	△ 19	△ 2	35
計測器	売上	552	111	270	275	615
	営業利益	42	△ 5	4	16	60
情報通信	売上	87	7	25	25	100
	営業利益	△ 10	△ 5	△ 8	△ 8	△ 5
産業機械	売上	122	24	65	65	130
	営業利益	10	△ 1	4	4	10
その他	売上	78	13	30	35	75
	営業利益	6	0	0	2	7

1 \$ = 100円 (06/3期通期予算レート)