

# 2011年3月期業績概要

2011年 4月28日

アンリツ株式会社  
代表取締役社長 橋本 裕一



東証第1部:6754  
<http://www.anritsu.com>



# 注 記

本資料に記載されている、アンリツの現在の計画、戦略、確信などのうち、歴史的事実でないものは将来の業績等に関する見通しであり、リスクや不確実な要因を含んでおります。将来の業績等に関する見通しは、将来の営業活動や業績に関する説明における「計画」、「戦略」、「確信」、「見通し」、「予測」、「予想」、「可能性」やその類義語を用いたものに限定されるものではありません。実際の業績は、さまざまな要因により、これら見通しとは大きく異なる結果となりうることをご承知おきください。

実際の業績に影響を与えうる重要な要因は、アンリツの事業領域を取り巻く日本、米州、欧州、アジア等の経済情勢、アンリツの製品、サービスに対する需要動向や競争激化による価格下落圧力、激しい競争にさらされた市場の中でアンリツが引き続き顧客に受け入れられる製品、サービスを提供できる能力、為替レートなどです。

なお、業績に影響を与えうる要因はこれらに限定されるものではありません。また、法令で求められている場合を除き、アンリツは、あらたな情報、将来の事象により、将来の見通しを修正して公表する義務を負うものではありません。

---

# 目次

---





1. 事業概要
2. 2011年3月期 連結決算概要
3. 2012年3月期 通期見通し
4. 中期経営計画レビュー
5. 東日本大震災の復旧・復興支援活動

# 1. 事業概要 - 事業セグメントの呼称と事業内容 -

セグメント	サブセグメント	事業内容
計測	モバイル市場	LTE、3Gなどの携帯端末、チップセットの開発・製造・保守用テストなど
	ネットワーク・インフラ市場	光・デジタル・IP通信機器の開発・製造用テスト、有線および無線ネットワークの敷設・保守用テスト、サービスアシュアランスなど
	エレクトロニクス市場	無線設備、電子部品等の開発・製造用テスト、汎用テストなど
情報通信		映像配信機器、通信機器、IPスイッチとその応用システムなど
産業機械		食品・薬品・化粧品用重量選別機、異物検出機など
その他		精密計測、光デバイスなど

2011年3月期 売上比率	計測 69%	情報 5%	産業機械 16%	その他 10%
モバイル 約30%	ネットワーク・インフラ 約40%	エレクトロニクス 約30%		

## 2. 連結決算概要 - ポイント -

セグメント	2011年3月期の状況	実績
計測	<ul style="list-style-type: none"> <li>・LTE開発用計測器の需要は順調</li> <li>・スマートフォン製造用計測器の需要増大</li> </ul>	
情報通信	公共投資の削減などにより低調	
産業機械	アジア、北米が堅調	
その他	第3四半期以降、ブロードバンド化に伴う光デバイスの需要一巡	

震災の影響：生産拠点の東北アンリツは3月内に全ラインで復旧。実績への影響は限定的。

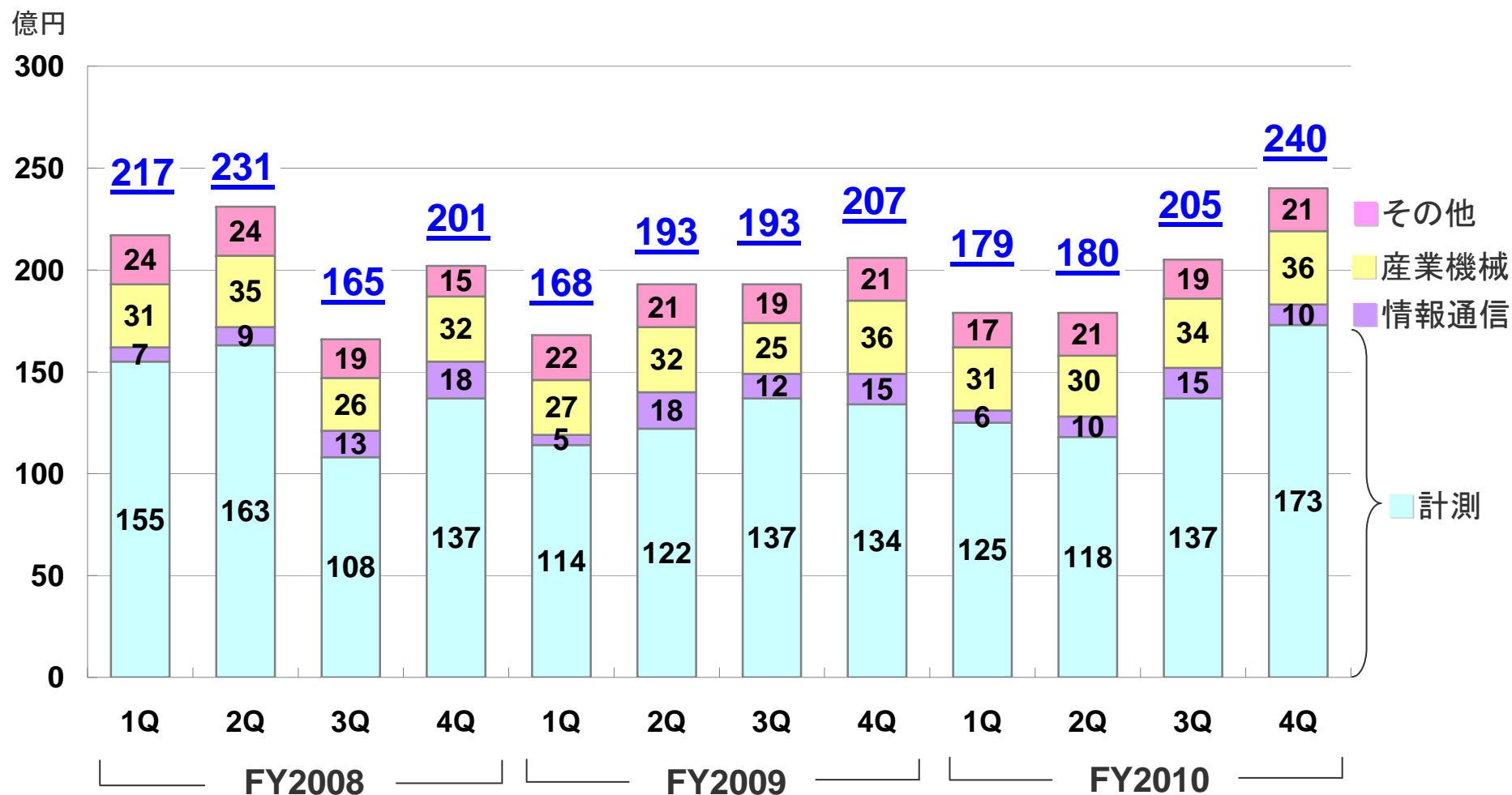
## 2. 連結決算概要 – 2011年3月期通期業績サマリー –

(単位:億円)

	前期実績	当期実績	公表値 (1月27日)	前期比 増減率(%)
受注高	761	803	770	6%
売上高	735	779	770	6%
営業利益	46	70	65	53%
経常利益	36	54	48	50%
税引前当期純利益	39	42	-	8%
当期純利益	4	31	30	697%
フリーキャッシュフロー	75	78	60	4%

(注)値はそれぞれの欄で四捨五入

## 2. 連結決算概要 - 受注高推移 -



(注) 値はそれぞれの欄で四捨五入、受注高 = 当四半期末受注残高 + 当四半期売上高 - 前四半期末受注残高  
 (受注残: 各四半期末の為替レートから換算)

## 2. 連結決算概要 - 事業別売上高・営業利益 -

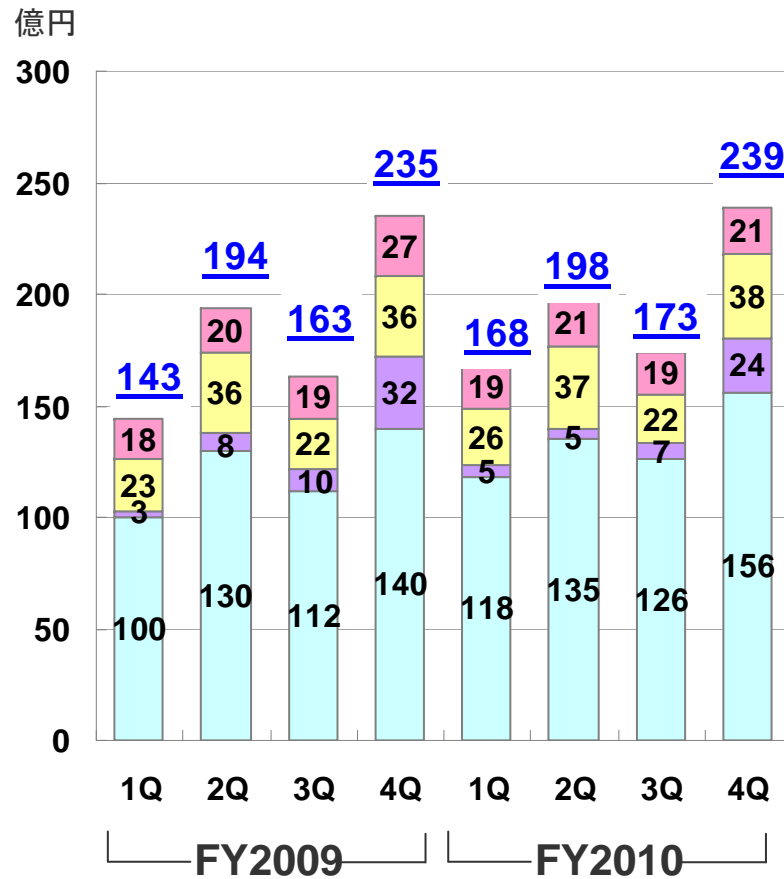
(単位:億円)

		前期実績	当期実績	公表値 (1月27日)	前期比 増減率(%)
計測	売上高	483	535	520	11%
	営業利益	23	51	48	124%
情報通信	売上高	53	41	50	△ 22%
	営業利益	1	1	0	△ 52%
産業機械	売上高	116	123	125	6%
	営業利益	6	7	6	8%
その他 (含:内部消去)	売上高	83	79	75	△ 5%
	営業利益	16	12	11	△ 23%
合計	売上高	735	779	770	6%
	営業利益	46	70	65	53%

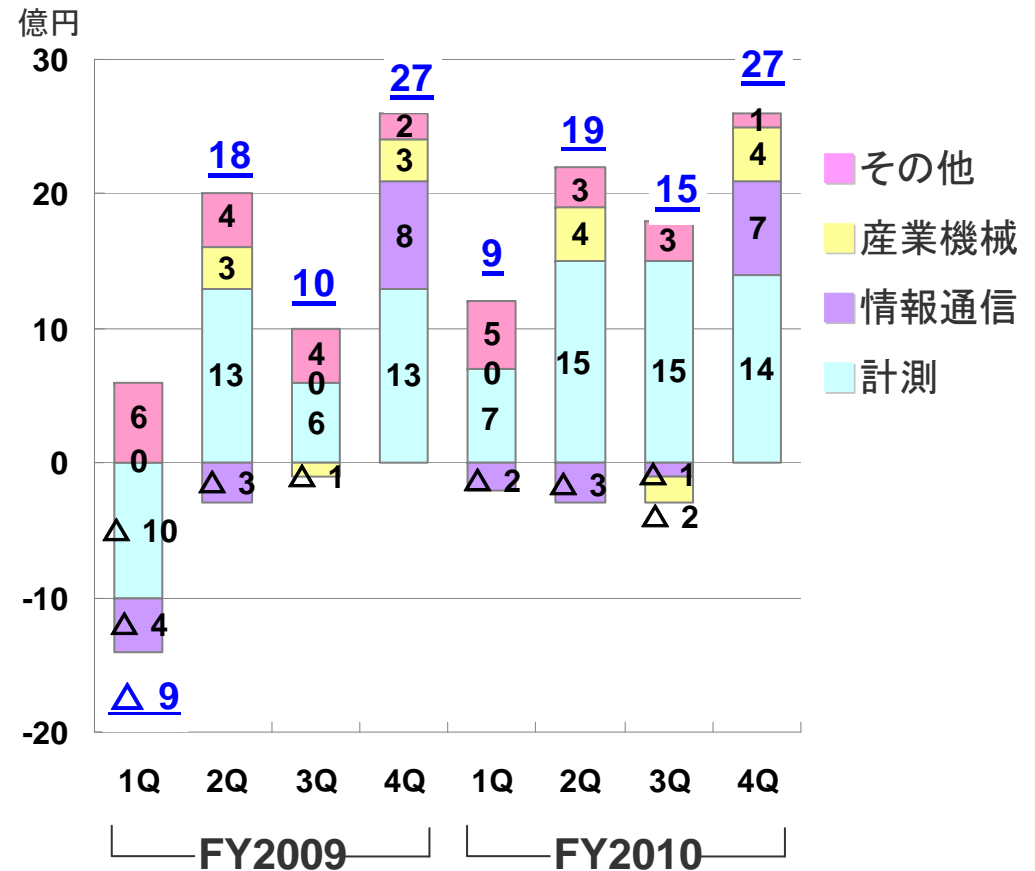
(注)値はそれぞれの欄で四捨五入



## 2. 連結決算概要 - 四半期毎 売上高・営業損益 -



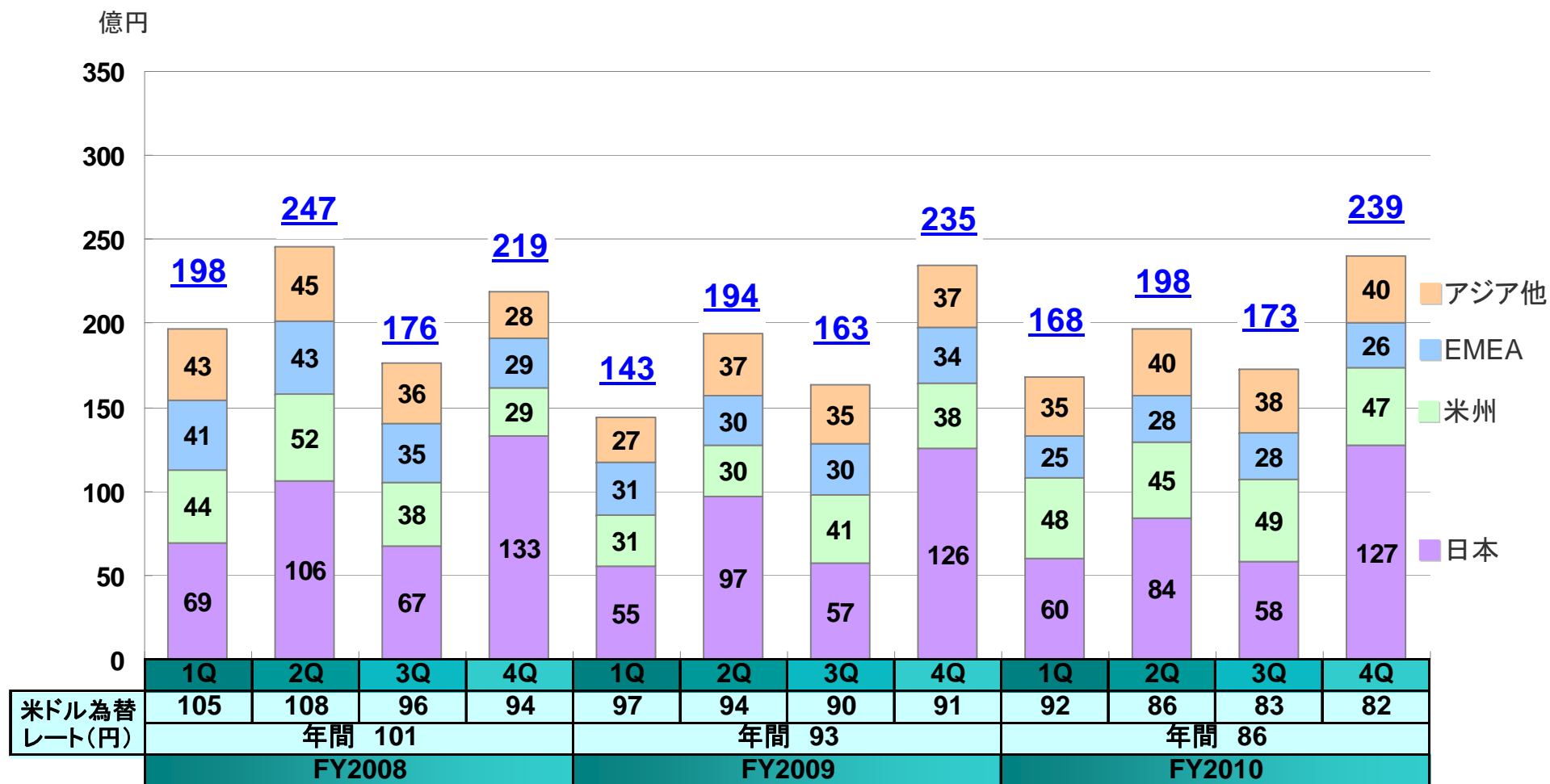
連結売上高



連結営業利益

(注) 値はそれぞれの欄で四捨五入

## 2. 連結決算概要 - 地域別売上高推移 -



(注)値はそれぞれの欄で四捨五入

## 2. 連結決算概要 - 営業外・特別損益 -

(単位:百万円)

		前期実績	当期実績	当第4四半期 連結会計期間 (1-3月)実績
<b>営業利益</b>		<b>4,583</b>	<b>6,994</b>	<b>2,683</b>
	金融収支	△ 533	△ 593	△ 149
	為替差損益	△ 320	△ 769	74
	その他	△ 151	△ 270	△ 162
<b>営業外損益計</b>		<b>△ 1,005</b>	<b>△ 1,632</b>	<b>△ 237</b>
<b>経常利益</b>		<b>3,578</b>	<b>5,362</b>	<b>2,446</b>
	新株予約権戻入益	-	8	8
	固定資産売却益	149	-	-
	投資有価証券売却益	140	-	-
	社債買入消却益	62	-	-
	のれん減損損失	-	△ 987	△ 987
	投資有価証券評価損	△ 17	△ 78	△ 77
	資産除去債務会計基準 の適用に伴う影響額	-	△ 68	-
<b>特別損益計</b>		<b>334</b>	<b>△ 1,124</b>	<b>△ 1,055</b>
<b>税引前利益</b>		<b>3,913</b>	<b>4,238</b>	<b>1,391</b>

(注) 値はそれぞれの欄で四捨五入

## 2. 連結決算概要 - キャッシュフロー -

安定したキャッシュを創出

FY2010通期累計

- ①営業CF: 92億円
- ②投資CF: △14億円
- ③財務CF: △60億円

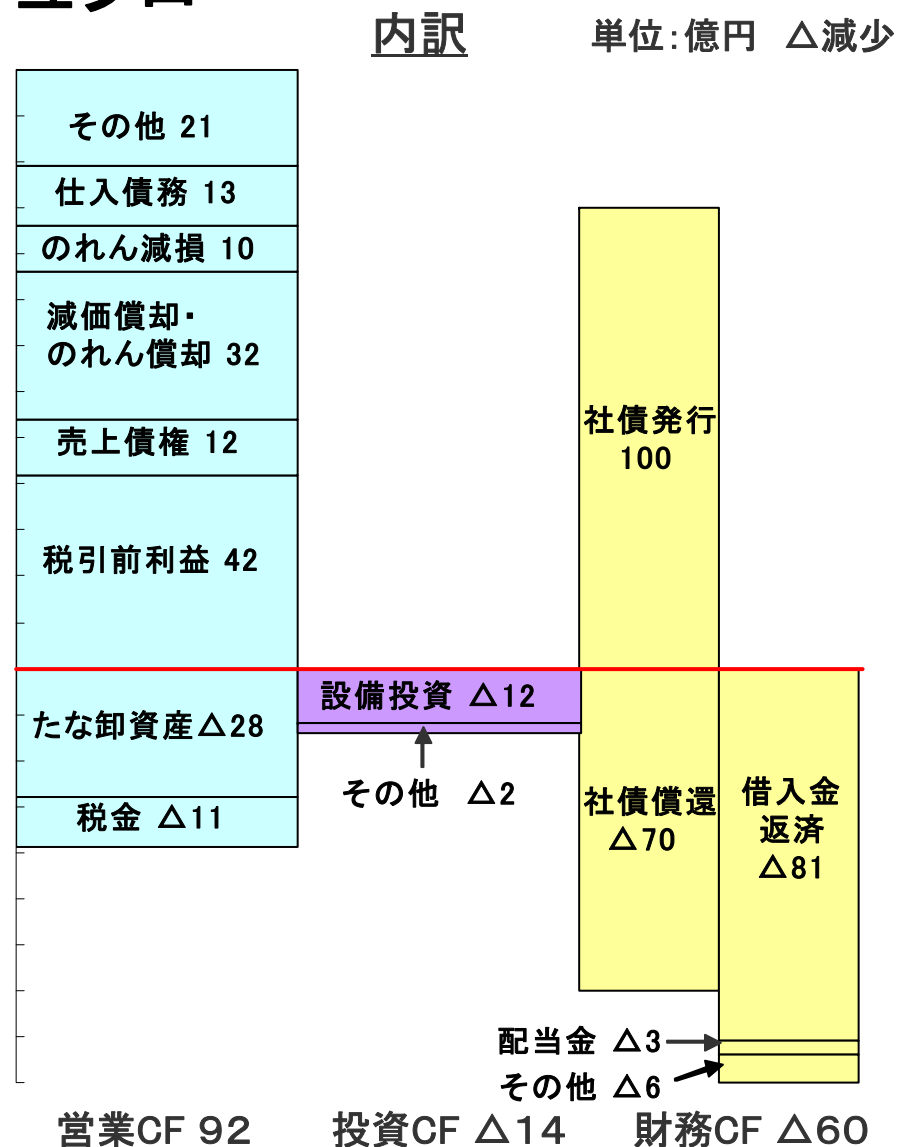
フリーキャッシュフロー

(①+②): 78億円

現金同等物期末残高

280億円

(注) 値はそれぞれの欄で四捨五入



### 3. 2012年3月期 通期の見通し(連結)

配当予定:年間8円(うち、中間4円)

(単位:億円)

		2011/3期	2012/3期		
		当期実績	通期予想	前期比 増減額	前期比 増減率(%)
売上高		779	800	21	3%
営業利益		70	62	△ 8	△11%
経常利益		54	55	1	3%
当期純利益		31	38	7	24%
計測	売上高	535	565	30	6%
	営業利益	51	50	△ 1	△1%
情報通信	売上高	41	40	△ 1	△3%
	営業利益	1	0	△ 1	-
産業機械	売上高	123	140	17	14%
	営業利益	7	7	0	6%
その他	売上高	79	55	△ 24	△31%
	営業利益	12	5	△ 7	△59%

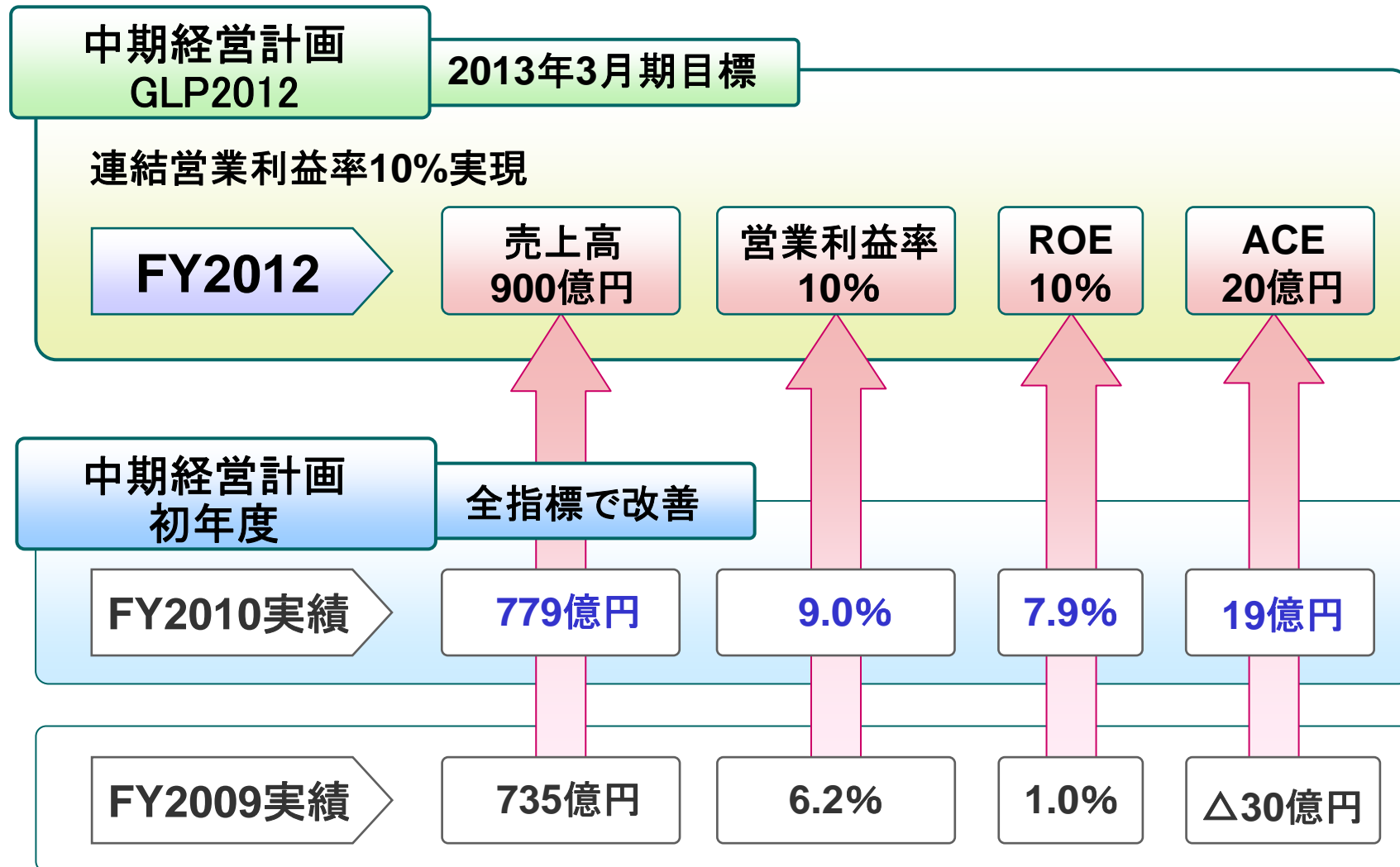
(注) 値はそれぞれの欄で四捨五入

2012/3月期から産業機械事業に、その他セグメントの精密計測事業を統合しています。

(参考) 想定為替レート: 1米ドル=85円

1ユーロ=110円

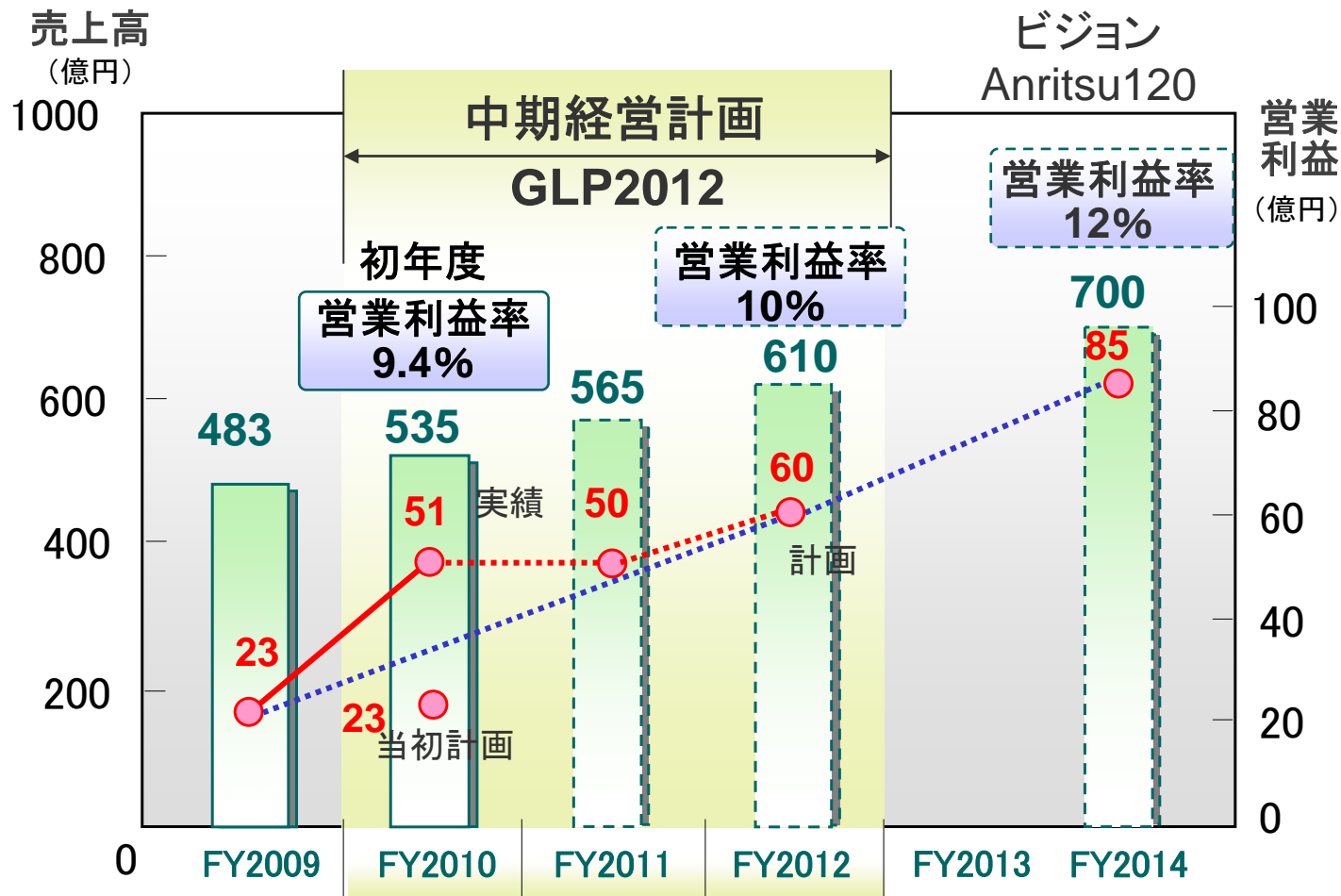
## 4. 中期経営計画レビュー - 目標指標 -



ACE (Anritsu Capital-cost Evaluation) : 税引後営業利益 - 資本コスト  
 GLP2012 : Global Long Plan 2012

# 4. 中期経営計画レビュー - 計測事業 -

## 中期経営計画を順調に進捗



## 5. 東日本大震災の復旧・復興支援活動

### (1) 通信インフラの復旧支援

- ・被災地への計測器の無料故障診断、現地サポート
- ・計測器の無料貸し出し

### (2) 地域の復旧・復興支援

- ・義援金：ジャパンプラットフォーム  
中央共同募金会（国内グループ社員・会社）  
各国の赤十字社（海外グループ社員・会社）  
郡山市
- ・郡山市に避難している  
小中学生への支援：文房具類を寄付







光ファイバの通信品質などを測定する光パワーメータ、  
μ OTDRなど、計測器の無償貸し出しを実施中。

# Anritsu

Discover What's Possible™