

製品紹介

MG3681A

デジタル変調信号発生器

ファームウェア アップデートニュース

アンリツ株式会社

Copyright©2005、アンリツ株式会社
許可なしに転載、複製することを禁じます。

MG3681A ファームウェア アップデートニュース

MG3681A は、機能アップのために、新たな拡張ユニット、ソフトウェア、オプションをリリースしています。それに伴い、ファームウェアは、各々の機能を実現するために、アップデートされます。

本書は、既に MG3681A をお持ちのお客様に、ファームウェアの下記コンテンツを紹介します。

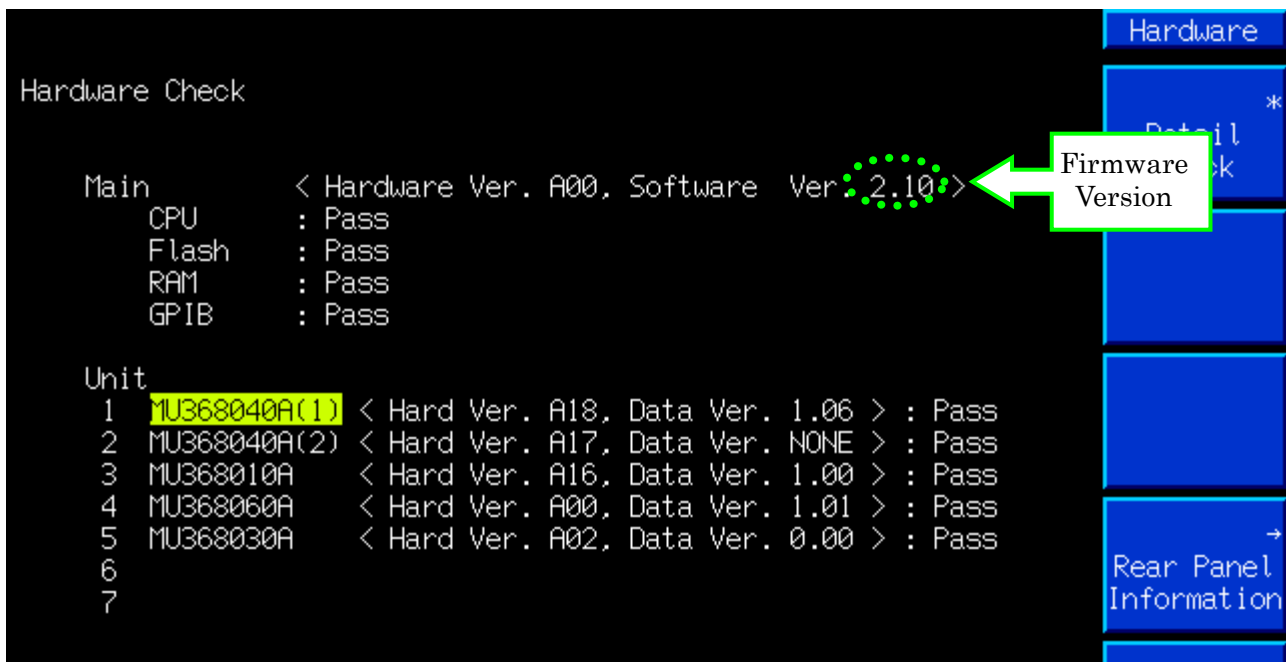
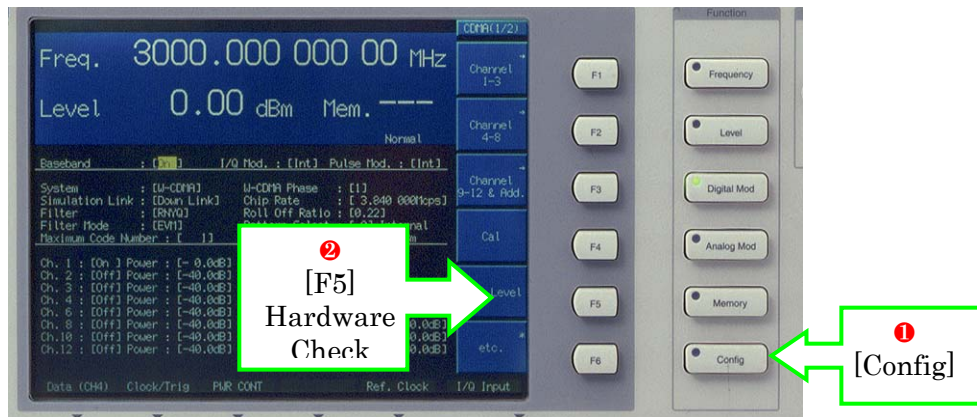
- バージョンアップ ヒストリー
- Version の確認方法
- アップグレード方法

最新バージョンは、全ての機能が実現できます。

バージョンアップ ヒストリー

Version	Release (yyyy.mm.dd)	コンテンツ
3.03	2005.1.11	パッチ <ul style="list-style-type: none"> ● Band pass Filter の切替周波数テーブルを、すべてのファームウェアバージョンで共通化するように改良。動作上の影響はありません。
3.02	2003.10.15	パッチ <ul style="list-style-type: none"> ● SanDisk 製 CompactFlash 128MB への Save/Recall でエラーとなる現象の改善。
3.01	2003. 1.29	拡張ユニットファームウェア改良 <ul style="list-style-type: none"> ● MU368060A AWGN ユニット Ioc (AWGN/Bandwidth) level 表示: **.**. dBm 追加 詳細: MU368060A ファームウェア アップデートニュース
2.10	2002. 1. 9	オプション追加 <ul style="list-style-type: none"> ● MG3681A-42 RF ハイレベル出力
2.09	2001.10. 4	拡張ユニット/ソフトウェア追加 <ul style="list-style-type: none"> ● MU368030A ユニバーサル変調ユニット ● MX368031A デバイステスト信号発生ソフトウェア
2.08	2001. 7.31	拡張ユニット追加 <ul style="list-style-type: none"> ● MU368060A AWGN ユニット
2.05	2001. 6. 4	拡張ユニット/ソフトウェア追加 <ul style="list-style-type: none"> ● MU368010A TDMA 変調ユニット ● MX368011A PDC ソフトウェア ● MX368012A GSM デバイステストソフトウェア ● MX368042A IS-95 ソフトウェア
2.04	2001. 5.21	アップグレード CD-ROM (W-CDMA リアルタイム信号生成用)

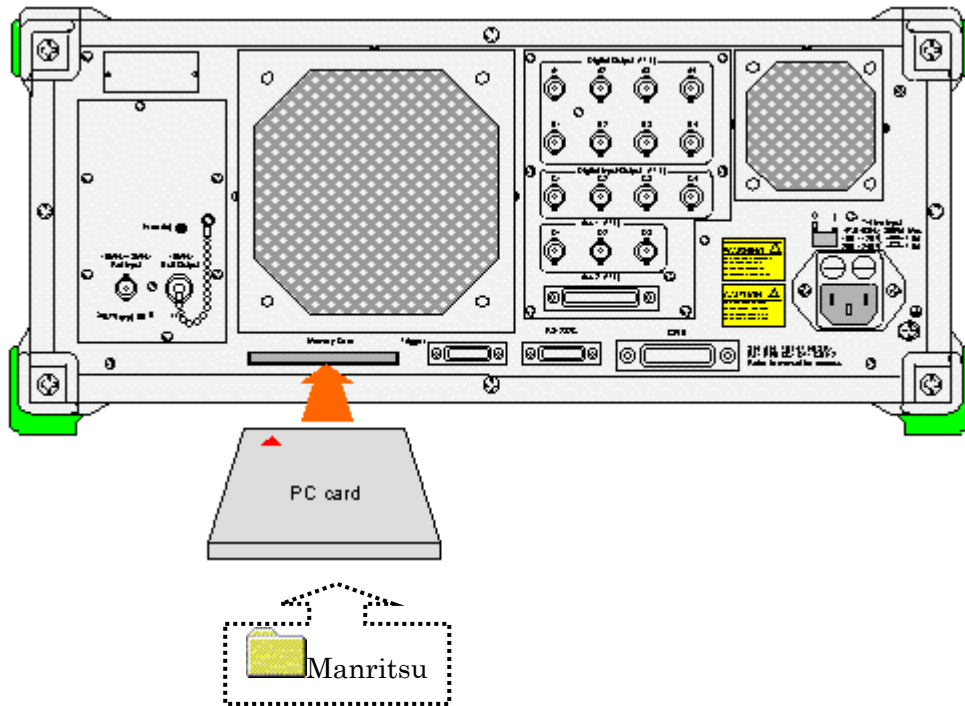
Version の確認方法



アップグレード方法

アップデートされたファームウェア オブジェクトについては、営業担当にご相談してください

1. クリアな PC メモリカードを用意してください
2. “Manritsu”フォルダを PC メモリカードにコピーしてください
3. MG3681A の電源をオフにしてください
4. PC メモリカードを MG3681A バックパネルの[Memory Card]に挿入してください
5. MG3681A の電源をオンにしてください
6. 1～2 分間でアップグレードされます



[アップデートされたファームウェア オブジェクト]



お見積り、ご注文、修理などのお問い合わせは下記まで。記載事項はおことわりなしに変更することがあります。

アンリツ株式会社

<http://www.anritsu.co.jp>

本社	TEL046-223-1111	〒243-8555	神奈川県厚木市恩名5-1-1
第1営業本部			
第1営業部	046-296-1202	243-0016	神奈川県厚木市田村町8-5
第2営業部	046-296-1202	243-0016	神奈川県厚木市田村町8-5
第2営業本部			
第1営業部	046-296-1203	243-0016	神奈川県厚木市田村町8-5
第2営業部	03-5320-3560	160-0023	東京都新宿区西新宿6-14-1 新宿グリーンタワービル
第3営業部	03-5320-3567	160-0023	東京都新宿区西新宿6-14-1 新宿グリーンタワービル
第3営業本部			
第1営業部	046-296-1205	243-0016	神奈川県厚木市田村町8-5
第2営業部	03-5320-3551	160-0023	東京都新宿区西新宿6-14-1 新宿グリーンタワービル
北海道支店	011-231-6228	060-0042	札幌市中央区大通西5-8 昭和ビル
東北支店	022-266-6131	980-0811	仙台市青葉区一番町2-3-20 第3日本オフィスビル
関東支社	048-600-5651	330-0081	さいたま市中央区新都心4-1 FSKビル
東関東支店	029-825-2800	300-0034	土浦市港町1-7-23 ホービル1号館
千葉営業所	043-351-8151	261-0023	千葉市美浜区中瀬1-7-1 住友ケミカルエンジニアリングセンタービル
新潟支店	025-243-4777	950-0916	新潟市中央区米山3-1-63 マルヤマビル
東京支店(官公庁担当)	03-5320-3559	160-0023	東京都新宿区西新宿6-14-1 新宿グリーンタワービル
中部支社	052-582-7281	450-0002	名古屋市中村区名駅3-22-4 みどり名古屋ビル
関西支社	06-6391-0111	532-0003	大阪市淀川区宮原4-1-14 住友生命新大阪北ビル
東大阪支店	06-6787-6677	577-0066	東大阪市高井田本通7-7-19 昌利ビル
中国支店	082-263-8501	732-0052	広島市東区光町1-10-19 日本生命光町ビル
四国支店	087-861-3162	760-0055	高松市観光通2-2-15 第2ダイヤビル
九州支店	092-471-7655	812-0016	福岡市博多区博多駅南1-3-11 博多南ビル


計測器の使用法、その他についてのお問い合わせは下記まで。

計測サポートセンター

TEL: 0120-827-221、FAX: 0120-542-425
受付時間 / 9:00 ~ 17:00、月 ~ 金曜日(当社休業日を除く)
E-mail: MDVPOST@cc.anritsu.co.jp

ご使用前に取扱説明書をよくお読みの上、正しくお使いください。

0704



本製品を国外に持ち出すときは、外国為替および外国貿易法の規定により、日本国政府の輸出許可または役務取引許可が必要となる場合があります。また、米国の輸出管理規則により、日本からの再輸出には米国商務省の許可が必要となる場合がありますので、必ず弊社の営業担当までご連絡ください。