

My Anritsu 操作ガイド

更新日: 2016 年 3 月 16 日

目次

I . My Anritsu ID 新規登録方法	2
II . 製品の登録方法	4
III . 登録済み製品のソフトウェア・ドキュメントのダウンロード方法	6
IV . My Anritsu に登録されているメールアドレスの変更方法	9
V . My Anritsu にログインする際のパスワード変更方法	10
VI . My Anritsu よくあるご質問	11

I. My Anritsu ID 新規登録方法

1. 「今すぐアカウント作成」をクリックします。
2. 個人の情報および企業情報を入力します。*の欄は、入力必須項目です。

My Anritsu ID

個人の情報

姓:*

名:*

姓(ローマ字):*

名(ローマ字):*

① 電子メールアドレス:*

② 電子メールアドレスの確認:*

③ ログインID:

これは所属している組織で発行された個人のメールアドレスです。

これは所属している組織で発行されたグループメールアドレスです。受信者はすべて所属組織のメンバーです。

- ①お客様のメールアドレスをご記入ください。My Anritsu にログインする際のログイン ID になります。
- ②①と同じアドレスをご入力ください。
- ③任意の項目です。
「ログイン ID」を指定すると、メールアドレスの代わりに「ログイン ID」でもログイン可能になります。

パスワード情報

パスワード :*

④

パスワードの確認 :*

⑤

④My Anritsu にログインする際のパスワードをご入力ください。

パスワードの設定には、下記条件がございます。

- ・8文字以上にしてください
- ・少なくとも1つの英字を含めてください
- ・少なくとも1つの数字を含めてください
- ・1つ以上の特殊文字を使用してください(使用できる記号の種類:!, @, #, \$, %, ^, *)

⑤④と同じパスワードをご入力ください。

3. 「送信」をクリックします。

4. “webmaster@anritsu.com” より「My Anritsu ID 仮登録のご連絡」メールが届きますので、24時間以内にメール内のリンクをクリックしてください。

5. My Anritsu サインインページが開きます。「ご登録ありがとうございました。My Anritsu ID をご利用いただけます。」と表示されていれば、My Anritsu ID 登録の完了です。

<h2>サインイン</h2> <p>My Anritsuでは、お客様の製品やサービスの管理、ドキュメントやソフトウェアのダウンロード、製品サポートへのアクセスなどにご利用いただけます。</p>  <p>製品の登録</p> <p>My Anritsuでの製品登録がまだお済みでないお客様は、「製品の登録」メニューから製品登録を完了させてください。なお、従来から「ソフトウェアダウンロードサイト」をご利用の方は、すでにMy Anritsuでの製品登録が移行済みのため、再登録は不要です。</p>  <p>製品のソフトウェア、ドキュメント等のダウンロード</p> <p>登録済み製品に関するダウンロード</p> <p>お客様が登録されている製品のソフトウェアおよびドキュメントは、My Anritsu IDでログイン後の「登録済み製品」メニューからダウンロードできます。</p>	<div data-bbox="922 1415 1417 1572" style="border: 2px solid red; padding: 10px; text-align: center;"><p>ご登録ありがとうございました。 My Anritsu ID をご利用いただけます。</p></div> <p>My Anritsu ID アカウントを使用して、アンリツ製品およびサービスのリソースにアクセスすることができます。</p> <h3>My Anritsu ID</h3> <p>メールアドレスまたはログイン名: <input type="text"/></p> <p>パスワード <input type="password"/></p> <p><input type="checkbox"/> ログインしたままにする</p>
-----------------------------------------------------------------------------------------------------------------------------------------------------------------------------------------------------------------------------------------------------------------------------------------------------------------------------------------------------------------------------------------------------------------------------------------------------------------------------------------------------------------------------------------------------------------------------------------------	--------------------------------------------------------------------------------------------------------------------------------------------------------------------------------------------------------------------------------------------------------------------------------------------------------------------------------------------------------------------------------------------------

II. 製品の登録方法

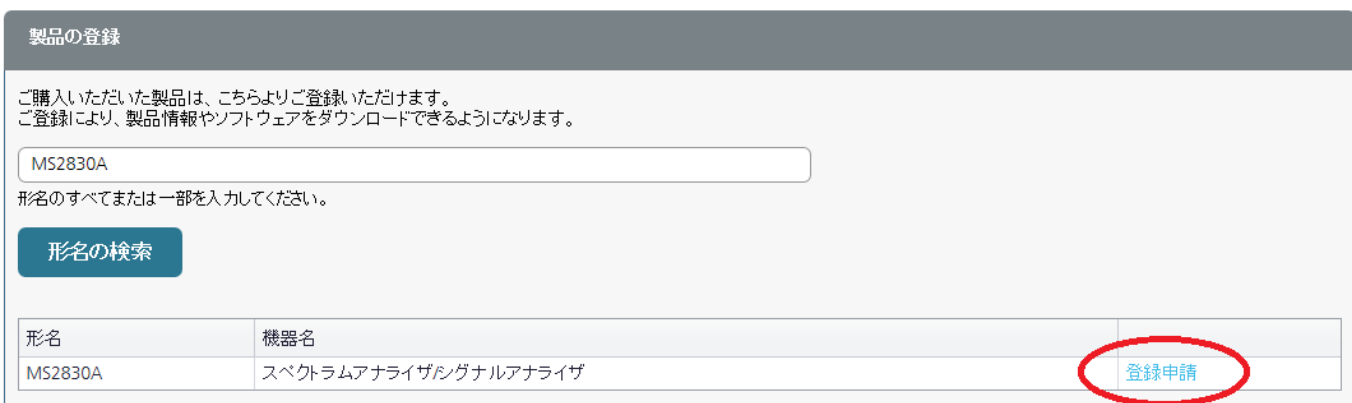
1. My Anritsu にログインします。
2. 「製品の登録」をクリックします。



3. 製品の形名を入力し、「形名の検索」をクリックします。



4. 「登録申請」をクリックします。



5. シリアル番号を入力し、「追加」をクリックします。



6. 「続行」をクリックします。

シリアル番号を入力してください。

形名:MS2830A

シリアル番号を入力してください。:

シリアル番号を1つずつ追加してください

追加

シリアル番号 (1)

組織情報をご確認ください
情報が正確でない場合、登録処理が遅れることがあります。

[情報の編集](#)

Anritsu ID : 

名前: 

組織名: 

会社名: 

会社所在地: 

シリアル番号の一括アップロード

要件:

- 対応しているファイル形式は.csv, .xls, .xlsxです
- 列名などのヘッダーは入力しないでください
- 最大300行まで一括アップロードできます

続行

7. 製品によっては、追加情報ページが表示されます。 情報を入力し、「送信」をクリックします。

8. 製品登録の完了です。

登録送信済み

MS2830Aの登録をお申込みいただきありがとうございます。

登録されているメールアドレス宛に案内メールをお送りしました。

<注>

弊社にてお客さま情報の確認後、ダウンロード可能になります。
(製品登録後、通常5営業日かかります。)

Ⅲ. 登録済み製品のソフトウェア・ドキュメントのダウンロード方法

1. My Anritsu にログインします。
2. 「登録済み製品」をクリックします。



3. ダウンロードしたい製品名をクリックします。



4. 「ダウンロード・サポート」をクリックします。



5. 「ダウンロード・サポート」ページの操作

ダウンロード・サポートは2種類ございます。

- (1) 一般ユーザ向け製品情報・・・[5. 1 へ進む](#)

製品を登録後、すぐにご利用いただけるソフトウェア・ドキュメントです。

- (2) 購入ユーザ向け製品情報・・・[5. 2 へ進む](#)

ダウンロード契約をされているお客さまがご利用いただけるソフトウェア・ドキュメントです。契約がないお客さまは、「購入ユーザ向け製品情報」タブが表示されません。ダウンロード契約は担当営業までお問い合わせください。

[「お客さま情報の確認が必要な製品」一覧\(PDF\)](#)

従来ソフトウェアダウンロードサービスサイトでご利用いただいていた、ソフトウェア・ドキュメントのダウンロードは、「購入ユーザ向け製品情報」よりご利用いただけます。

5.1 「一般ユーザ向け製品情報」ダウンロード方法

「一般ユーザ向け製品情報」タブをクリックし、「ダウンロード」リンクよりダウンロードしてください。

製品情報

シグナリングテスタ(基地局シミュレータ) (MD8475A)

シリアル番号: [REDACTED]

登録状況: 有効

製品の見積もり サービスの見積もり

PTS、RTDやCT Toolkitsのソフトウェアをダウンロードするには、ESD(Electronic Software Delivery)サイトをご利用ください。

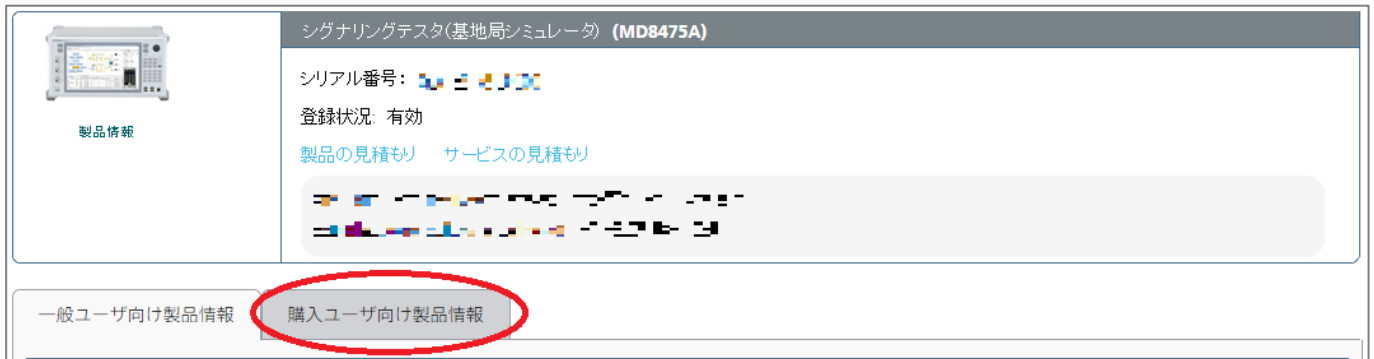
一般ユーザ向け製品情報 購入ユーザ向け製品情報

ドキュメント

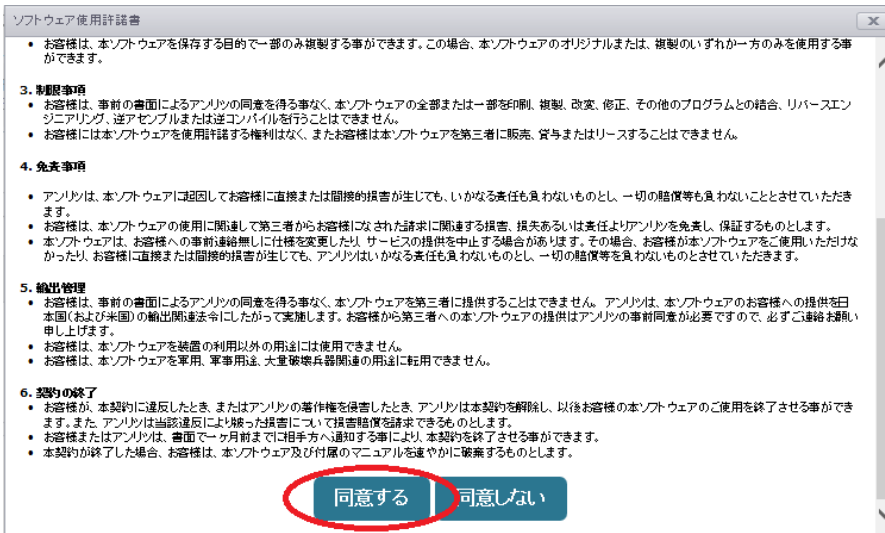
MD8475A	
アプリケーションノート	
[REDACTED]	ダウンロード
[REDACTED]	ダウンロード
[REDACTED]	ダウンロード
[REDACTED]	ダウンロード
カタログ、データシート	
製品紹介	

5. 2 「購入ユーザ向け製品情報」ダウンロード方法

弊社でお客さま情報の確認後、「購入ユーザ向け製品情報」タブが表示されます。「購入ユーザ向け製品情報」タブをクリックします。



5. 2. 1 ソフトウェア使用許諾書をご確認いただき、「同意する」をクリックします。



5. 2. 2 「ダウンロード」リンクよりダウンロードしてください。



IV. MyAnritsu に登録されているメールアドレスの変更方法

1. My Anritsu にログインします。
2. サイドメニューの「お客様の情報」をクリックします。



3. 「電子メールアドレスの変更」をクリックします。

個人の情報

姓:* [パスワードを変更>](#)

名:* [電子メールアドレスの変更>](#)

4. 「新しいメールアドレス」を入力し、「送信」をクリックします。

現在の電子メールアドレス:

新しい電子メールアドレス*:

確認のためもう一度ご入力ください*:

5. “webmaster@anritsu.com” より、新しいメールアドレスにご確認のメールが届きます。
24時間以内にメール内の「確認リンク」をクリックします。メールアドレス変更依頼の完了です。
メールアドレス変更が完了するまでに、通常3営業日ほどかかります。ご了承ください。

<ご注意>

ご担当者変更の際には、前ご担当者さまのアカウントを継続して使用するのではなく、大変お手数をおかけしますが、新規アカウントを取得いただきますようお願いいたします。

V. MyAnritsu にログインする際のパスワード変更方法

1. MyAnritsu のログイン画面を表示し、「パスワードの再設定」をクリックします。

My Anritsuでは、お客さまの製品やサービスの管理、ドキュメントやソフトウェアのダウンロード、製品サポートへのアクセスなどがご利用いただけます。



製品の登録

My Anritsuでの製品登録がまだお済みでないお客さまは、「製品の登録」メニューから製品登録を完了させてください。なお、従来から「ソフトウェアダウンロードサイト」をご利用の方は、すでにMy Anritsuでの製品登録が移行済みのため、再登録は不要です。



製品のソフトウェア、ドキュメント等のダウンロード

登録済み製品に関するダウンロード

お客さまが登録されている製品のソフトウェアおよびドキュメントは、My Anritsu IDでログイン後の「登録済み製品」メニューからダウンロードできます。

My Anritsu ID

メールアドレスまたはログイン名:

パスワード

ログイン状態を維持

パスワードをお忘れの方? **パスワードの再設定**

お困りの場合 [こちらにお問い合わせください](#)

2. 「メールアドレスまたはログイン ID」を入力し、「送信」をクリックします。

パスワードの再設定

お客さまの登録された電子メールアドレスを入力してください。パスワード変更手順を電子メールでお送りします。

電子メールアドレス、又はログインID:*

3. “webmaster@anritsu.com” よりパスワード変更のメールが届きますので、24時間以内にメール内のパスワード変更のリンクをクリックし、「パスワードの設定」画面を開いてください。

4. 「新しいパスワード」を入力し、「パスワードの再設定」をクリックします。
パスワード変更の完了です。

パスワードの設定には、下記条件がございます。

- ・8文字以上にしてください
- ・少なくとも1つの英字を含めてください
- ・少なくとも1つの数字を含めてください
- ・1つ以上の特殊文字を使用してください(使用できる記号の種類:!, @, #, \$, %, ^, *)

VI. My Anritsu よくあるご質問

- ◆ My Anritsu ログインに関するご質問
[こちらをご覧ください](#)
- ◆ We-MeC ログインに関するご質問
[こちらをご覧ください](#)
- ◆ その他 My Anritsu に関するお問い合わせ
[こちらにお問い合わせください](#)